


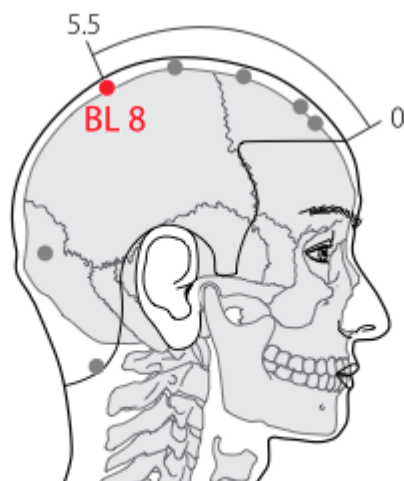
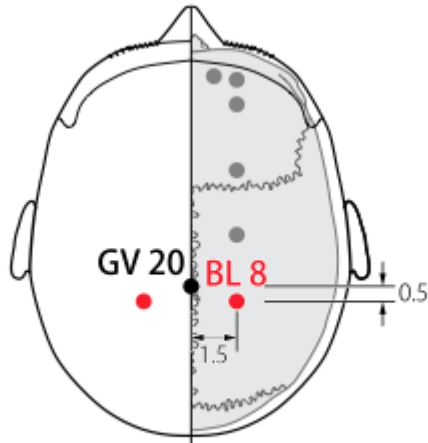
Table des matières

1. Dénomination	1
1.1. Traduction	1
1.2. Origine	2
1.3. Explication du nom	2
1.4. Noms secondaires	2
1.5. Romanisations	2
1.6. Autres langues asiatiques	2
1.7. Code alphanumérique	3
2. Localisation	3
2.1. Textes modernes	3
2.2. Textes classiques	3
2.3. Rapports et coupes anatomiques	3
2.4. Rapports ponctuels	4
3. Classes et fonctions	4
3.1. Classe ponctuelle	4
3.2. Classe thérapeutique	4
4. Techniques de stimulation	4
5. Indications	4
5.1. Littérature moderne	4
5.2. Littérature ancienne	5
5.3. Associations	5
5.4. Revues des indications	5
6. Etudes cliniques et expérimentales	5
7. Références complémentaires	5

8V Luoque 洛却, 络却 (洛卻, 絡卻)

prononciation  [luoque.mp3](#)

articles connexes: - 7V - 9V - Méridien -



WHO 2009

1. Dénomination

1.1. Traduction

洛却 Luòquè	Fin des vaisseaux (Nguyen Van Nghi 1971) Qui rejoint (le cerveau), puis se retire (Pan 1993) Dénouer le ruban, retour du <i>Luo</i> (Laurent 2000)
------------------	--

- Zhou Mei-sheng 1984 : *luo* connect; wind the tape *que* drop; fall off.
- *Luo* : ramification des méridiens, relier (Pan 1993); (Ricci 3217) : chanvre non roui, bourre de soie, filaments qui enveloppent la pulpe de certains fruits, ramifications des vaisseaux sanguins (Guillaume 1995); *yao*, un fil torsadé comportant de multiples brins + *ge*, aller son chemin sans suivre l'avis d des autres. L'ensemble (*Luo* + *Ge*) se rapporte à ce qui permet de lier, d'attacher,

d'où : chanvre non roui ; bourre de soie ; filaments qui entourent la pulpe de certains fruits ; ramifications des vaisseaux sanguins (*Luomai*), nerfs ; enrouler autour, lier, enlacer ; attache, lien... (Laurent 2000).

- *Que* : retraite, se retirer (Pan 1993); (Ricci 1419) : refuser, enlever, reculer (Guillaume 1995); la lèvre supérieure, chair au-dessus de la bouche. En fait, *Qiao* pourrait être une représentation du sexe féminin, orifice bordé par des replis de chair. *Jie*, tablette de mandature, 1/2 crédeniel remis à un messager pour se faire authentifier : autorité, juste mesure, règle... L'ensemble *Que* signifiait au départ : modérer ses désirs (juste mesure *Jie*), ce qui semble bien en rapport avec l'activité sexuelle. Le sens a ensuite été étendu à : refuser ; enlever, faire disparaître ; reculer, se retirer... (Laurent 2000).

1.2. Origine

- *Jia yi jing* (Guillaume 1995).

1.3. Explication du nom

- Zhou Mei-sheng 1984 : *Luoque* The place of the point is where the ancient people fastened their hat on head, they fastened or wound the tape so that the hat would not fall off. It also means that the Foot *Taiyang* Meridian connects with brain.
- Laurent 2000 : Le Pr Zhou Mei-Sheng dit que le nom de ce point est également en rapport avec le chapeau évoqué au point précédent, *Luoque* est situé à l'endroit où le ruban d'attache du chapeau permettait son maintien sur la tête. Le point pourrait se traduire par "dénouer le ruban". Pour d'autres auteurs *Luoque* est une branche de ramification du *Zutaiyang* qui pénètre le cerveau puis revient au méridien, traduction : "retour du *luo*".

1.4. Noms secondaires

Qiángyáng 强阳(強陽) (1)	<i>Jia yi jing</i> (Guillaume 1995), Laurent 2000
Nǎogài 脑盖(腦蓋) (2)	<i>Jia yi jing</i> (Guillaume 1995), Laurent 2000
Luòxì 洛鄰(洛郤) (3)	<i>Yi xue ru men</i> , <i>Lei jing tu yi</i> (Guillaume 1995), Laurent 2000

1. *Qiang* (Ricci 567) : fort, robuste, vigoureux, puissant ; fortifier, affermir ; violent ; *Yang* (Ricci 5650) du couple Yin-Yang; *yang* robuste (Laurent 2000)
2. *Nao* (Ricci 3613) : cerveau ; *Gai* (Ricci 2512) : couvrir, cacher ; couvercle, toit, couverture; couvercle du cerveau (Laurent 2000)
3. *Luo* (Ricci 3217) ; *Xi* (Ricci 1833 (ou *Qie*) : intervalle; interstice du *Luo* (Laurent 2000)

1.5. Romanisations

- (EFO et autres)
- (Wade-Giles et autres)

1.6. Autres langues asiatiques

- (viet)
- (cor)

- (jap)

1.7. Code alphanumérique

- VE8, 8V, 8VE (Vessie)
- BL8, B8, Bladder 08 (Bladder)

2. Localisation

2.1. Textes modernes

- Nguyen Van Nghi 1971 : A une distance et demie, en arrière de Tong Tienn.
- Roustan 1979 : à 1,5 distance en arrière de *Yu zhen* 9V et 3 distances en arrière de *Cheng Guang* 6V.
- Lu HC 1985 : **Location-1**: 1.5 *cuns* behind *Tongtian* = B7. **Location-2**: 1.5 *cuns* laterally away from sagittal suture, 1.5 *cuns* behind *Tongtian* = B7. **How-to-locate-1**: With patient sitting straight, locate this point straight behind *Tongtian* = B7, 1.5 *cuns* laterally from the *Du Mai*.
- Deng 1993 : Sur la tête, directement à 5,5 *cun* au-dessus du milieu de la ligne de plantation des cheveux sur le front et à 1,5 *cun* de la ligne médiane.
- Pan 1993 : *Luoque* est situé à 1,5 distance en arrière du point *Tongtian* (7V). Du point *Baihui* (20VG), le méridien de la Vessie pénètre en profondeur dans le crâne, où il rejoint le cerveau, puis ressort au point *Luoque* pour descendre à la nuque et le long du dos.
- Guillaume 1995 : À 1,5 distance en arrière de *Tongtian*- 7V.
- WHO 2009 : On the head, 5.5 B-*cun* superior to the anterior hairline, 1.5 B-*cun* lateral to the anterior median line. Note: 0.5 B-*cun* posterior and 1.5 B-*cun* lateral to GV20.
- Laurent 2000 : Sur la tête, à 1,5 *cun* en arrière de *Tongtian* (5,5 *cun* de la ligne d'implantation des cheveux) et à 1,5 *cun* de la ligne du *Dumai*.

Items de localisation

2.2. Textes classiques

- Jia Yi : à 1,3 *cun* en arrière de *Tongtian* (V7) (Deng 1993).
- Qian Jin : à 1,5 *cun* en arrière de *Tongtian* (V7) (Deng 1993).
- Deng 1993 : tous les ouvrages médicaux édités après la dynastie des Tang localisent ce point à 1,5 *cun* en arrière de *Tongtian* (V7). Cette opinion prévaut encore de nos jours. Le point est situé actuellement sur la tête, directement à 5,5 *cun* au-dessus du de la ligne de plantation des cheveux sur le front et à 1,5 *cun* de la ligne médiane.

2.3. Rapports et coupes anatomiques

- Deng 1993 : Peau—tissu sous-cutané—aponévrose épicroânienne. Dans la couche superficielle, on trouve le nerf grand occipital et l'artère et la veine occipitales. Dans la couche profonde, on trouve le tissu conjonctif lâche sous-aponévrotique et le péricrâne.
- Guillaume 1995 : Artère et veine occipitales. Grand nerf occipital.

2.4. Rapports ponctuels

3. Classes et fonctions

3.1. Classe ponctuelle

- Nguyen Van Nghi 1971 : Voir Wou Tchou (5 V.).

3.2. Classe thérapeutique

- Guillaume 1995 : *Luoque* disperse le vent, purifie la chaleur, clarifie la tête et la vue, perméabilise les barrières-*guang*, ouvre les orifices.

4. Techniques de stimulation

Acupuncture	Moxibustion	Source
Selon Su wen, puncturer à 0,3 distance, laisser l'aiguille le temps de 5 expirations	Selon Tong ren, appliquer 3 cônes de moxa	Zhen jiu ju ying (Guillaume 1995)
Puncture tangentielle entre 0,3 et 0,5 distance de profondeur	Cautérisation avec 1 à 3 cônes de moxa, moxibustion pendant 3 à 5 minutes	Guillaume 1995
Piquer obliquement à 0,3-0,5 distance	Cautériser 3 fois, chauffer 5-15 minutes	Roustan 1979
Piqûre à plat de 0,3 à 0,5 <i>cun</i>	Moxas : 3 ; chauffer 10 mn	Laurent 2000

Sensation de puncture

Sécurité

- Selon Yi xue ru men, ce point est interdit à la puncture (Guillaume 1995).

5. Indications

Classe d'usage - point secondaire

5.1. Littérature moderne

- Nguyen Van Nghi 1971 : pathologie nasale, céphalées du sommet.
- Roustan 1979 : vertige, paralysie faciale, rhinite, vomissement.
- Guillaume 1995 : Vertiges, bourdonnements d'oreille, déviation de la bouche, obstruction nasale, sensation d'inquiétude, tuméfaction goitreuse-*ying liu*, folie-*dian kuang*, convulsion-*chou chu*, daltonisme qui affecte le vert, cataracte.
- Laurent 2000 : Traite la perte d'usage des mains, calme la folie agitée (*Kuang*), élimine les vertiges, calme les acouphènes.

5.2. Littérature ancienne

- Jia yi jing : « Folie-*dian* avec perte de connaissance, hallucinations visuelles, regard vide et tristesse, convulsions (spasmes) avec agitation-*kuang zou qi zong* » (Guillaume 1995).
- Qian - yao fang : « Daltonisme qui affecte le vert, vue trouble », « Ballonnement abdominal, sensation de plénitude avec gêne respiratoire » (Guillaume 1995).
- Ishimpo : Vertige ; maladie du vent ; céphalée ; épilepsie ; évanouissement ; baisse de la vue ; mélancolie ; marche sans but ; spasmes musculaires (Guillaume 1995).
- Tong ren : « Daltonisme, cataracte, vue trouble, vertige et bourdonnements d'oreille » (Guillaume 1995).
- Zhen jiu ju ying : vertiges, bourdonnements d'oreille, convulsions (spasmes) avec agitation-*kuang zou chi zong*, absence et hébétude-*huang hu*, tristesse, ballonnement abdominal, daltonisme, cataracte, vue trouble » (Guillaume 1995).
- Yi xue ru men : « Sensation de tête qui tourne avec bourdonnements d'oreille, baisse de l'acuité visuelle avec cataracte, folie-*dian kuang*, chute avec perte de connaissance, convulsions-*chi zona*, plénitude et ballonnement abdominal avec impossibilité de respirer » (Guillaume 1995).
- Da cheng : Reprend intégralement la citation du Zhen jiu ju ying (Guillaume 1995).
- Lei jing tu yi : « Selon certains, la puncture de ce point est interdite ». « Vertiges, déviation de la bouche, obstruction nasale, enflure cervicale, tuméfaction goitreuse-*ying liu*, cataracte, bourdonnements d'oreille » (Guillaume 1995).

5.3. Associations

Indication	Association	Source
Agitation- <i>kuang zou</i> , convulsions- <i>chi zong</i> , hébétude- <i>huang hu</i> , tristesse	8V + 2VB + 12VG	Qian jin (Guillaume 1995)

5.4. Revues des indications

6. Etudes cliniques et expérimentales

∅

7. Références complémentaires

From:
<http://wiki-mtc.org/> - Encyclopédie des sciences médicales chinoises

Permanent link:
<http://wiki-mtc.org/doku.php?id=acupuncture:points:points%20des%20meridiens:vessie:8v>

Last update: **03 Feb 2022 14:40**