


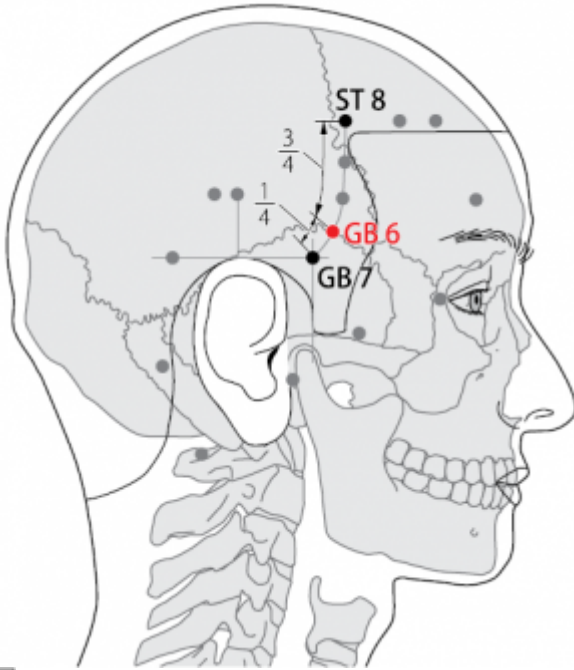
Table des matières


1. Dénomination	1
1.1. Traduction	1
1.2. Origine	1
1.3. Explication du nom	1
1.4. Noms secondaires	2
1.5. Romanisations	2
1.6. Autres langues asiatiques	2
1.7. Code alphanumérique	2
2. Localisation	2
2.1. Textes modernes	2
2.2. Textes classiques	2
2.3. Rapports et coupes anatomiques	3
2.4. Rapports ponctuels	3
3. Classes et fonctions	3
3.1. Classe ponctuelle	3
3.2. Classe thérapeutique	3
4. Techniques de stimulation	3
5. Indications	3
5.1. Littérature moderne	4
5.2. Littérature ancienne	4
5.3. Associations	4
5.4. Revues des indications	4
6. Etudes cliniques et expérimentales	4
7. Références complémentaires	4

6VB Xuanli 悬厘 (懸釐)

prononciation  [xuanli.mp3](#)

articles connexes: - 5VB - 7VB - Méridien -



 6VB-WHO 2009

1. Dénomination

1.1. Traduction

悬厘 [懸厘]	Balance suspendue (Nguyen Van Nghi 1971)
<i>Xuán lí</i>	À une infime distance de <i>Xuanlu</i> ou Qui traite les maux de tête (Pan 1993)

- Zhou Mei-sheng 1984 : *xuan* see Xuanlu (5VB). *li* long hair; hair on the temple
- *Xuan* : suspendre (Pan 1993) ; (Ricci 2080) : suspendre ; soucieux, séparé de, différent (Guillaume 1995)
- *Li* : unité de longueur ; ici, très petite distance ou régulariser (Pan 1993) ; (Ricci 3061) : diriger, changer (Guillaume 1995)

1.2. Origine

- Jia yi jing (Guillaume 1995)

1.3. Explication du nom

- Zhou Mei-sheng 1984 : *Xuanli* The point is covered by the hair of the temple. When the hair is suspended or bound up, the point is revealed.
- Pan 1993 : ce point est puncturé pour traiter la céphalée et les étourdissements. *Xuanli* se

traduit aussi par « point en suspension des deux côtés du crâne » ou « Qui traite les maux de tête ».

1.4. Noms secondaires

1.5. Romanisations

- (EFEO et autres)
- (Wade-Giles et autres)

1.6. Autres langues asiatiques

- (viet)
- (cor)
- (jap)

1.7. Code alphanumérique

2. Localisation

2.1. Textes modernes

- Nguyen Van Nghi 1971 : A une demi-distance au-dessous du point précédent (5VB).
- Roustan 1979 : Sur le cuir chevelu, au troisième quart de la ligne joignant *Tou Wei* et *Qu Bin*.
- Deng 1993 : sur la tête, au-dessus de l'angle de plantation des cheveux et en avant de l'oreille, aux trois quarts d'une ligne courbe reliant *Touwei* (8E) et (7VB).
- Pan 1993 : le point *Xuanli* se trouve au milieu de la ligne reliant les points *Xuanlu* (5VB) et *Qubin* (7VB). Il est tout près de *Xuanlu* (5VB), donc « à une infime distance de *Xuanlu* ».
- Guillaume 1995 : sur le cuir chevelu, au milieu de la ligne joignant *Xuanlu* - 5VB et *Qubin* - 7VB.
- WHO 2009: On the head, at the junction of the upper three fourths and lower one fourth of the curved line from ST8 to GB7.

Items de localisation

2.2. Textes classiques

- Deng 1993 : **1** "Au-dessus et en avant de l'oreille." (Su Wen) **2** "Sur le bord inférieur des tempes, au-dessus de la ligne de plantation des cheveux." (Jia Yi) **3** "Dans l'angle de la ligne de plantation des cheveux, sur le bord inférieur des tempes." (Su Wen annoté par Wang) **4** "Au-dessus de la ligne de plantation des cheveux sur les tempes, au-dessous de *Naokong* (19VB)." (Zi Sheng) **5** "A l'angle de la ligne de plantation des cheveux, en avant de l'oreille et en bas des tempes." (Jin Jian) **Remarque:** D'après tous les anciens ouvrages de médecine, *Hanyan* (4VB), *Xuanlu* (5VB) et *Xuanli* (6VB), se trouvent dans la région temporale, en avant de l'oreille. Jia Yi divise l'angle de la ligne de plantation des cheveux sur les tempes en trois parties:

supérieure, moyenne et inférieure, et y situe les trois points. Actuellement, on localise ces points sur une ligne reliant *Touwei* (8E) (à 0,5 *cun* au-dessus de la ligne de plantation des cheveux sur le front) à *Qubin* (7VB) (sur la ligne de plantation des cheveux, en avant de l'oreille). *Xuanlu* (5VB) se trouve à mi-distance de cette ligne, *Hanyan* (4VB) au quart supérieur et *Xuanli* (6VB) au quart inférieur. La définition de Zi Sheng est erronée.

2.3. Rapports et coupes anatomiques

- Guillaume 1995 : branches pariétales de l'artère et de la veine temporales superficielles. Nerf auriculotemporal.

2.4. Rapports ponctuels

3. Classes et fonctions

3.1. Classe ponctuelle

- Pan 1993, Guillaume 1995 : point de rencontre des méridiens *Shoushaoyang* Trois Foyers, *Zushaoyang* Vésicule biliaire et *Zuyangming* Estomac.

3.2. Classe thérapeutique

- Guillaume 1995 : *Xuanli* élimine le vent, vivifie les *Luo*, ouvre les orifices, fait circuler le *Qi*.

4. Techniques de stimulation

Acupuncture	Moxibustion	Source
Selon Tong ren et Su wen puncturer à 0,3 distance, selon Su wen laisser l'aiguille le temps de expirations	Selon Tong ren appliquer 3 cônes de moxa	Zhen jiu ju ying (Guillaume 1995)
Piquer obliquement à 1-1,5 distance	Chauffer 5-10 minutes	Roustan 1979
Puncture tangentielle entre 0,3 et 0,5 distance de profondeur	Cautérisation avec 1 à 3 cônes de moxa, moxibustion pendant 3 à 5 minutes	Guillaume 1995

Sensation de puncture

Sécurité

5. Indications

Classe d'usage - point mineur

5.1. Littérature moderne

- Roustan 1979 : (comme 5VB) Migraine, odontalgie, œdème facial, neurasthénie.
- Guillaume 1995 : Migraine, douleur du canthus externe, bourdonnements d'oreille, odontalgie, folie-*dian* ; dépression nerveuse, névralgie du trijumeau.

5.2. Littérature ancienne

- Jia yi jing : « Céphalée responsable de spasmes du canthus externe dans les maladies de la chaleur, anxiété et plénitude-fan man et absence de transpiration, douleur de la mâchoire inférieure, visage rouge et peau douloureuse » (Guillaume 1995).
- Wai tai mi yao : « Bourdonnements d'oreille, éternuements fréquents » (Guillaume 1995).
- Ishimpo : Maladie de la chaleur ; céphalée responsable de spasmes du canthus externe (Guillaume 1995).
- Zhen jiu ju ying : rougeur et enflure de la peau du visage, migraine, anxiété-*fan xin* avec inappétence, présence de chaleur dans le Foyer moyen, absence de transpiration dans les maladies de la chaleur, rougeur et douleur du canthus externe » (Guillaume 1995).
- Yi xue ru men : « Migraine, rougeur et douleur du canthus externe, rougeur et douleur du visage, épilepsie-yang dian, anxiété et plénitude-fan man, absence de transpiration dans les maladies de la chaleur » (Guillaume 1995).
- Da Cheng : Reprend intégralement les indications du Zhen jiu ju ying (Guillaume 1995).
- Lei jing tu yi : « Migraine avec enflure du visage, douleur des canthus, absence de transpiration et anxiété-*fan xin* dans les maladies de la chaleur » (Guillaume 1995).

5.3. Associations

Indication	Association	Source
Migraine dans les maladies de la chaleur	6VB + 15VC	Qian jin (Guillaume 1995)
Folie- <i>dian</i>	6VB + 65V	Qian jin (Guillaume 1995)
Névralgie du trijumeau	6VB + 26VG + 20GI + 7E + 4GI	Zhen jiu xue jian bian (Guillaume 1995)

5.4. Revues des indications

6. Etudes cliniques et expérimentales

7. Références complémentaires

From:
<http://wiki-mtc.org/> - Encyclopédie des sciences médicales chinoises

Permanent link:
<http://wiki-mtc.org/doku.php?id=acupuncture:points:points%20des%20meridiens:vesicule%20biliaire:6vb>

Last update: **13 May 2024 16:14**