

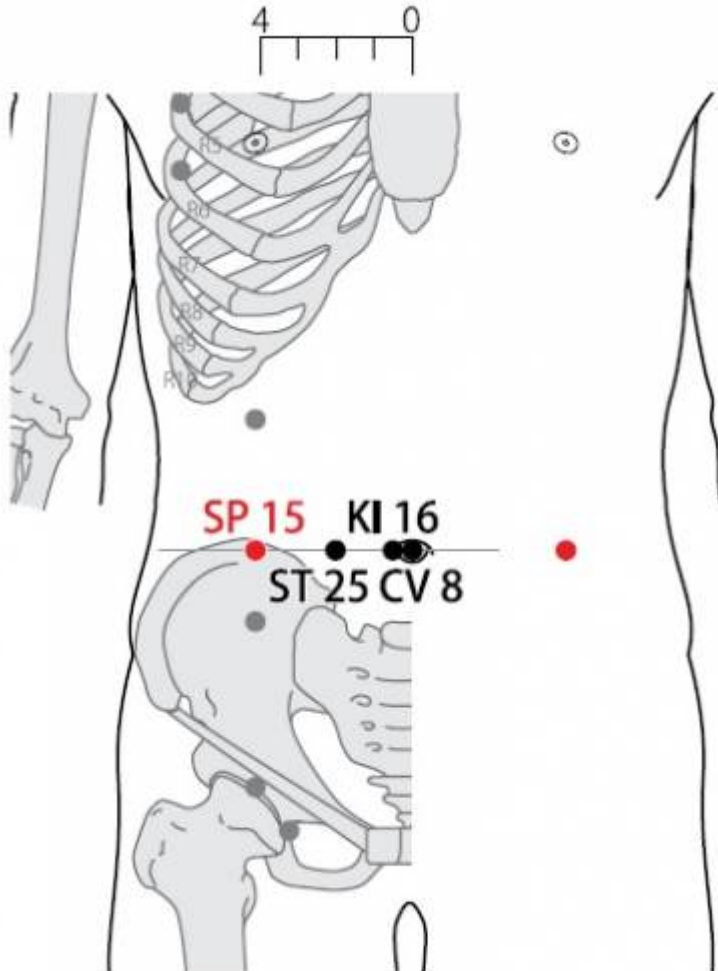
# Table des matières

<b>1. Dénomination</b> .....	2
1.1. Traduction .....	2
1.2. Origine .....	2
1.3. Explication du nom .....	2
1.4. Noms secondaires .....	3
1.5. Translittérations .....	3
1.6. Code alphanumérique .....	3
<b>2. Localisation</b> .....	3
2.1. Textes modernes .....	4
2.2. Textes classiques .....	4
2.3. Rapports et coupes anatomiques .....	4
2.4. Rapports ponctuels .....	5
<b>3. Classes et fonctions</b> .....	5
3.1. Classe ponctuelle .....	5
3.2. Classe thérapeutique .....	5
<b>4. Techniques de stimulation</b> .....	5
<b>5. Indications</b> .....	5
5.1. Littérature moderne .....	5
5.2. Littérature ancienne .....	6
5.3. Associations .....	6
5.4. Revues des indications .....	7
<b>6. Etudes cliniques et expérimentales</b> .....	7
6.1. Rétention d'urine .....	7
6.2. Hernie ombilicale infantile .....	7

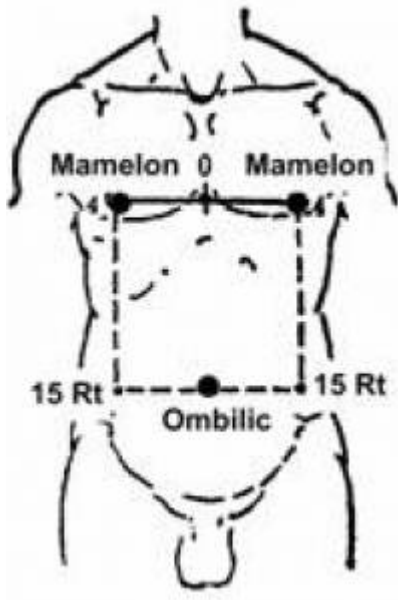
# 15Rte Daheng 大横

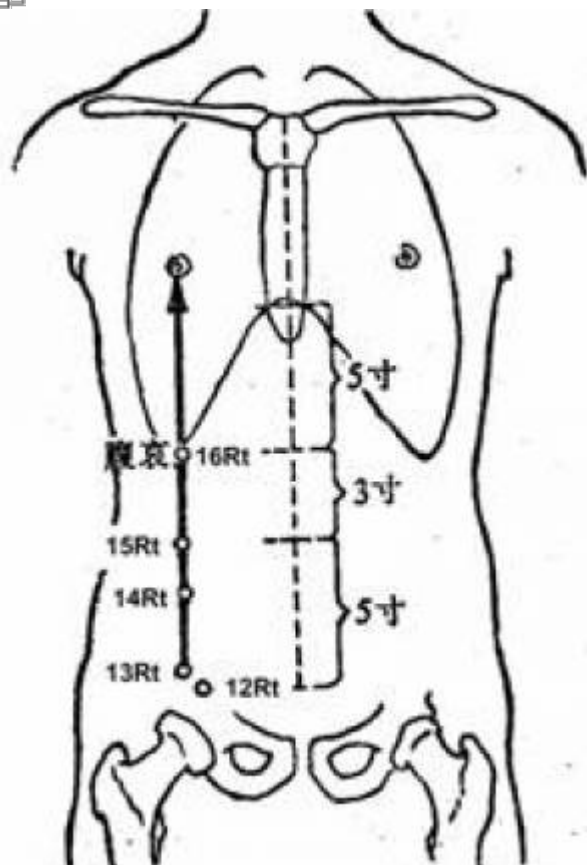
prononciation [daheng.mp3](#)

Articles connexes : - 14Rte - 16Rte - Méridien -



WHO standard acupuncture point locations in the western pacific region. 2009.





## 1. Dénomination

### 1.1. Traduction

大横, <i>dà héng</i>	Grand transverse (Soulié de Morant 1957) Grand transversal (Nguyen Van Nghi 1971) Grande traverse (Pan 1993) Grande transversale (Lade 1994) Blocage du <i>dachang</i> (Laurent 2000)
--------------------	---

- Zhou Mei-sheng 1984 : *da* big; human being. *heng* horizontal; navel.
- Guillaume 1995 : *Da* (Ricci 4621) : grand, gras, important. *Heng* (Ricci 1759) : transversal.

### 1.2. Origine

- Jia yi jing (Guillaume 1995).

### 1.3. Explication du nom

- Zhou Mei-sheng 1984 : *Daheng* This point is in the middle of the big human body, in the big horizontal crease beside the navel.
- Pan 1993 : En reliant les deux points *Daheng* par un trait, on trace une grande ligne qui coupe transversalement l'axe vertical du corps, d'où le nom de « Grande traverse ».
- Lade 1994 : Le nom fait référence à la localisation de ce point à l'intersection de la ligne horizontale passant par l'ombilic et de la ligne verticale passant par le mamelon. De plus, le

nom et la localisation de ce point (directement en surface par rapport au Gros Intestin, ou *da chang*) évoquent une relation entre le point et cet Organe.

- Laurent 2000 : *Da* : grand. K 37, grand, adulte... Cf. 5E *daying*. *heng* correspond à la ligne de séparation du tronc entre foyer moyen et foyer inférieur ; cette zone est parfois marquée par un pli. L'idéogramme est judicieusement choisi puisqu'il utilise pour désigner un point de Rate (Terre) situé à proximité du nombril (le centre de l'homme), la couleur jaune des champs de loess labourés. *Da* peut se rapporter au Gros Intestin *dachang* et *heng* peut se traduire par blocage (comme la pièce de bois placée transversalement). *Heng* : transversal. Enclos en bois planté dans les champs (*huang* : jaunes comme la couleur de la terre labourée) afin d'interdire la fuite des animaux domestiques, d'où par extension : en travers, transversal, dans le sens de la largeur ; horizontal d'est en ouest ; latéral, de côté ; anciennement pièce de bois placée transversalement pour bloquer le passage. *Daheng* peut également être une allusion à la partie transverse du colon.

## 1.4. Noms secondaires

*Renheng* 人横 (人横) selon Xi fang zi ming tang jiu jing, il s'agirait d'une erreur (Guillaume 1995, Laurent 2000)).

- *Ren* (Ricci 2426) : homme.
- *Heng* (Ricci 1759).

*Shenqi* 肾气 (腎氣) selon Yi xue gang mu (Guillaume 1995, Laurent 2000)

- *Shen* (Ricci 4319) : Reins.
- *Qi* (Ricci 485) : élément le plus subtil qui entre dans la composition de toutes choses, vapeur, exhalaison, gaz, air.

*Hengwen* 横文 (横文) selon Qian jin yao fang (Guillaume 1995)

- *Heng* (Ricci 1759).
- *Wen* (Ricci 5535) : lignes, dessins, veines, idéogramme.

## 1.5. Translittérations

Ta-rong ; Tae roang (fra)  
Dai hoan (viet)

## 1.6. Code alphanumérique

15Rte, 15Rt, RA15 (Rate)  
SP15 (Spleen)

## 2. Localisation

---

## 2.1. Textes modernes

- Nguyen Van Nghi 1971 : A 3 distances et demie de la ligne médiane antérieure où se trouve le Chenn Tchou (8 V, C.) situé au milieu du nombril. Caractère particulier : — Point commun avec le méridien curieux Inn Oé.
- Roustan 1979 : A 3,5 distances en dehors de l'ombilic, en dehors du grand droit de l'abdomen.
- Deng 1993 : Au milieu de l'abdomen, à 4 *cun* du nombril.
- Pan 1993 : *Daheng* est situé à 3,5 distances en dehors du nombril.
- Guillaume 1995 : à 4 distances en dehors de l'ombilic, sur la ligne verticale passant par le mamelon, en dehors du muscle grand droit de l'abdomen.
- Laurent 2000 : au milieu de l'abdomen, à 4 *cun* en dehors de l'ombilic, en dehors des grands droits de l'abdomen.
- WHO 2009 : On the upper abdomen, 4 B-*cun* lateral to the centre of the umbilicus. Note: At the same level and lateral to ST25, KI16 and CV8.

## 2.2. Textes classiques

- Jia Yi Jing : “A 3 *cun* au-dessous de *Fu'ai* (16Rte) et à côté du nombril” (soit à 3,5 *cun* de la ligne médiane antérieure) (Deng 1993).
- Qian Jin : “A 2 *cun* au-dessous de *Fu'ai* (16Rte) et à côté du nombril” (Deng 1993).
- Tong Ren : “A 3,5 *cun* au-dessous de *Fu'ai* (16Rte) et à côté du nombril” (Deng 1993).
- Ju Ying : “A 3,5 *cun* au-dessous de, *Fu'ai* (16Rte), à 2,5 *cun* à côté du nombril et à 4,5 *cun* de la ligne médiane antérieure” (Deng 1993).
- Liu Ji : “A 3 *cun* au-dessous de *Fu'ai* (16Rte), à côté du nombril, dans le pli de la peau sous les seins, directement au-dessous des mamelons et à 4 *cun* du méridien *Ren*” (Deng 1993).
- Feng Yuan : “A 6,5 *cun* au-dessous de *Fu'ai* (16Rte) (à “3,5 *cun* au-dessous de *Fu'ai* (16Rte)” est une définition ancienne et erronée), au niveau du nombril et à 3,5 de la ligne médiane antérieure” (Deng 1993).
- Ji Cheng : “A 1,8 *cun* au-dessus de *Fujie* (14Rte), à égale distance de *Shuifen* (9VC) et de *Xiawan* (10VC)” (Deng 1993).
- Deng 1993 : Remarque: Les sources mettent l'accent sur l'indication “à côté du nombril” pour la localisation de ce point, mais la distance varie de 3,5 à 4 *cun*. Aujourd'hui, on accepte 4 *cun*, puisque le point est situé “directement au-dessous des mamelons”.

## 2.3. Rapports et coupes anatomiques

- Roustan 1979 : 10° nerf, artère et veines intercostalis.
- Deng 1993 : Peau—tissu sous-cutané—muscle oblique externe de l'abdomen—muscle oblique interne de l'abdomen—muscle transverse de l'abdomen. Dans la couche superficielle, on trouve les branches cutanées externes des branches antérieures des neuvième, dixième, onzième nerfs thoraciques, et les tributaires de la veine thoraco-épigastrique. Dans la couche profonde, on trouve les branches musculaires des branches antérieures des neuvième, dixième et onzième nerfs thoraciques ainsi que les artères et les veines qui s'y rattachent.
- Guillaume 1995 : Artère et veine épigastriques superficielles, artères et veines intercostales. Rameaux perforants des nerfs thoraciques, nerfs intercostaux.

## 2.4. Rapports ponctuels

# 3. Classes et fonctions

## 3.1. Classe ponctuelle

Réunion de *Zutaiyin* et *Yinwei* (Roustan 1979, Guillaume 1995).  
Point de croisement avec le *Yinweimai* (Laurent 2000).

## 3.2. Classe thérapeutique

- Guillaume 1995: *Daheng* tonifie le *Qi*, dissipe l'Eau, perméabilise la circulation du *Qi* des entrailles. Selon le *Tai yi shen zhen*, *Daheng* tonifie le vide froid avec absence de force et impossibilité de lever les quatre membres, tonifie la Rate, harmonise l'Estomac et les Intestins.
- Laurent 2000 : régularise Estomac et Gros Intestin, traite les parasitoses.

# 4. Techniques de stimulation

Acupuncture	Moxibustion	Source
1) Piqûre perpendiculaire à 1-1,5 distance; 2) Piqûre transversale vers l'ombilic, à 2-2,5 distances	Cautériser 5 fois, chauffer 10-20 minutes	Roustan 1979
Selon Tong ren, puncturer à 0;7distance	Selon Tong ren appliquer 3 cônes de moxa	Zhen jiu ju ying (Guillaume 1995)
Transpiration abondante, d'absence de force des quatre membres	50 cônes de moxa	Lei jing tu yi (Guillaume 1995)
Puncture perpendiculaire entre 1 et 1,5 distance de profondeur	Cautérisation avec 5 à 7 cônes de moxa, moxibustion pendant 10 à 15 minutes	Guillaume 1995
Piquer perpendiculairement de 1 à 2 <i>cun</i>	Moxas : 5 ; chauffer 20 mn	Laurent 2000

## Sensation de puncture

- Roustan 1979 : sensation de gonflement local.

## Sécurité

# 5. Indications

Classe d'usage ★ point courant

## 5.1. Littérature moderne

- Nguyen Van Nghi 1971 : douleurs au bas-ventre, constipation, diarrhée.
- Roustan 1979 : Gonflement abdominal, diarrhée, constipation, « parésie intestinale »,

parasitoses intestinales. Douleurs au bas ventre.

- Lade 1994 :
  - Régularise la Rate (surtout le *Qi*), régularise et humecte les Intestins, réduit les stagnations digestives, et transforme la Chaleur-Humidité (surtout des Intestins). Indications : troubles dysentériques avec ou sans saignement, appendicite, distension abdominale, douleur ou froid de la partie basse de l'abdomen, asthénie des membres, constipation, diarrhée grave, et incontinence des selles.
  - Expulse les parasites (intestinaux).
- Guillaume 1995 : douleur abdominale, diarrhée, constipation ; les entérites, diarrhées dysentériques, parasitoses.

## 5.2. Littérature ancienne

- Jia yi jing : grand vent avec reflux du *Qi*, froid fréquent, tendance à la tristesse (Guillaume 1995).
- Qian fin yao fang : chaleur du bas-ventre, tendance à marcher, soupirs (Guillaume 1995).
- Ishimpo : perturbation due au grand vent ; sensation fréquente de frisson ; mélancolie constante (Guillaume 1995).
- Bai zheng fu : associé à *Tian chong*- 9VB, il traite l'opisthotonos avec tristesse et pleurs (Guillaume 1995).
- Zhen jiu ju ying : grand vent avec reflux du *Qi-da feng ni qi*, sensation fréquente de froid, tendance à la tristesse, difficulté à mobiliser les quatre membres, diarrhée glaireuse avec transpiration intense (Guillaume 1995).
- Yi xue ru men : chaleur de l'abdomen avec tendance à courir, soupirs, impossibilité de mobiliser les quatre membres, transpiration abondante, diarrhée profuse, grand vent avec reflux du *Qi*, froid fréquent et tendance à la mélancolie (Guillaume 1995).
- Da cheng : grand vent avec reflux du *Qi* (suite à une atteinte sévère par le vent pervers, il y a reflux du *Qi* dont la circulation n'est plus conforme), sensation fréquente de froid, tendance à la tristesse, difficulté à mobiliser les quatre membres, transpiration intense, diarrhée glaireuse (Guillaume 1995).
- Xun jing : froid et douleur du bas-ventre, prise en masse du *Qi-qi kuai* dans l'abdomen avec diarrhée liquide (Guillaume 1995).
- Lei jing tu yi : grand vent avec reflux de *Qi-da feng ni qi*, difficulté à mobiliser les quatre membres, excès de froid avec tendance à la tristesse. Selon Qian jin, dans la diarrhée par excès de froid, la difficulté à mobiliser les quatre membres, il faut faire des moxas en fonction de l'âge (Guillaume 1995).
- Tai yi shen zhen : grand vent avec reflux du *Qi*, syndrome froid et tendance à la tristesse, difficulté à mobiliser les quatre membres, colite et diarrhée liquide (Guillaume 1995).

## 5.3. Associations

Indication	Association	Source
Ascaridiose intestinale	<b>15Rte</b> + 36E ou <i>Sifeng</i> (PC21)	Roustan 1979, Shanghai zhen jiu xue (Guillaume 1995)
Constipation	<b>15Rte</b> + 34VB	Roustan 1979, Shanghai zhen jiu xue (Guillaume 1995).
Douleur abdominale avec diarrhée liquide	<b>15Rte</b> + 25E + 12VC + 4VC + 36E + 6Rte	Zhen jiu xue jian bian (Guillaume 195)

## 5.4. Revues des indications

# 6. Etudes cliniques et expérimentales

## 6.1. Rétention d'urine

- Wang Xianli. Treatment of 66 Cases of Senile Urinary Retention by Deeply Stimulating Daheng Points. WFAS International Symposium on the Trend of Research in Acupuncture, Roma. 1992;;204. [36659].
- Wang Xianli. Deep Insertion of Needle at Daheng (SP 15) for Treatment of 66 Cases of Uroschisis. World Journal of Acupuncture-Moxibustion. 1994;1(4):30-1. [49068].

The author treated 66 cases of uroschisis by adopting deep insertion of needle at Daheng (SP 15) acupoint. Results shows that 64 cases were cured and 2 ineffective, with the total effective rate of 96.15 %.

## 6.2. Hernie ombilicale infantile

- He Xiao-Qin. [Clinical Experience of Infant Umbilical Hernia with Moxibustion at “Da Heng” Point]. Journal of Clinical Acupuncture and Moxibustion. 2003;19(2):43. [113433].

From:

<http://wiki-mtc.org/> - **Encyclopédie des sciences médicales chinoises**

Permanent link:

<http://wiki-mtc.org/doku.php?id=acupuncture:points:points%20des%20meridiens:rate:15rte> 

Last update: **03 Feb 2022 14:36**