

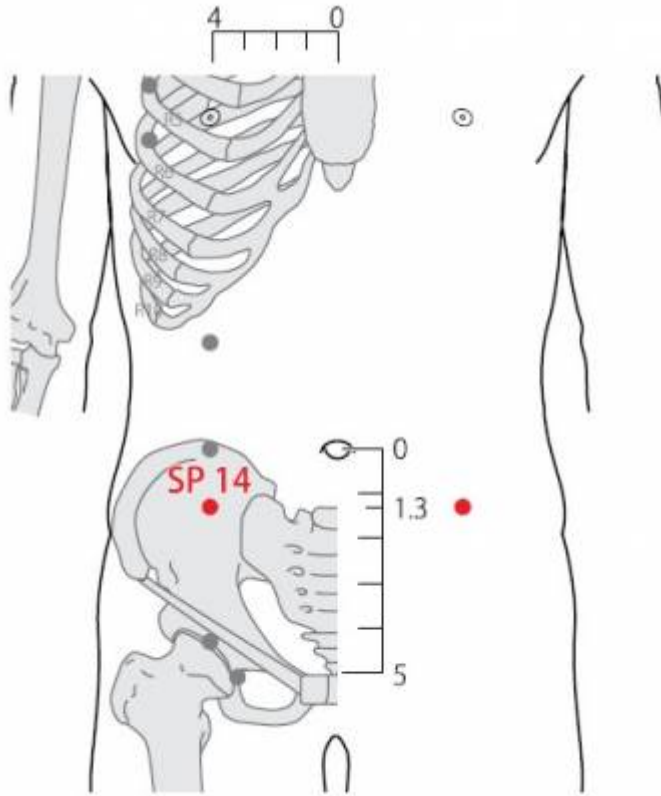
Table des matières


1. Dénomination	2
1.1. Traduction	2
1.2. Origine	2
1.3. Explication du nom	2
1.4. Noms secondaires	3
1.5. Translittérations	3
1.6. Code alphanumérique	3
2. Localisation	3
2.1. Textes modernes	3
2.2. Textes classiques	4
2.3. Rapports et coupes anatomiques	4
2.4. Rapports ponctuels	4
3. Classes et fonctions	4
3.1. Classe ponctuelle	5
3.2. Classe thérapeutique	5
4. Techniques de stimulation	5
5. Indications	5
5.1. Littérature moderne	5
5.2. Littérature ancienne	5
5.3. Associations	6
5.4. Revues des indications	6
6. Etudes cliniques et expérimentales	6
7. Références	6

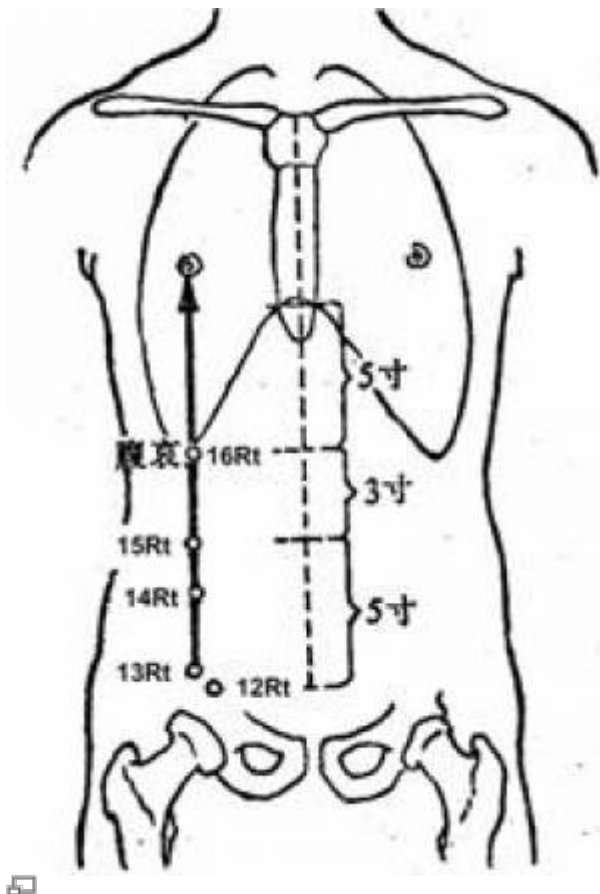
14Rte Fujie 腹結(腹结)

prononciation [fujie.mp3](#)

Articles connexes : - 13Rte - 15Rte - Méridien -



 WHO standard acupuncture point locations in the western pacific region. 2009.



1. Dénomination

1.1. Traduction

Nœud de l'abdomen (Soulié de Morant 1957)
 Nœud du ventre (Nguyen Van Nghi 1971)
 Regroupement dans l'abdomen (Pan 1993)
 Nœuds du ventre (Laurent 2000)

- Zhou Mei-sheng 1984 : *Fu* the abdominal cavity *jie* accumulation; end; astringency; knot; coil.
- Guillaume 1995 : *Fu* 腹 (Ricci 1640) : ventre; *Jie* 结 (Ricci 685) : nouer, nœud, attacher

1.2. Origine

- Jia yi jing (Guillaume 1995).

1.3. Explication du nom

- Zhou Mei-sheng 1984 : *Fujie* This point is useful in treating abdominal pain caused by stagnation and accumulation of evils, it also has an effect of astringency on lingering diarrhea.
- Pan 1993 : L'essence des liquides organiques des six *Fu* se concentre à ce point pour aider au fonctionnement de la Rate. La puncture du point *Fujie* guérit différents problèmes abdominaux, dont la stagnation du *Qi*, les douleurs abdominales, la diarrhée, etc.
- Laurent 2000 : *Fu* ce caractère dérive de *guo*, enceinte simple des villes antiques surmontée d'une tour *g* pour signifier : la ville. À la partie inférieure le radical *zhe* marcher, aller : aller à la

ville ; étend le sens vers : aller là où l'on est déjà allé, retourner, réitérer, répétition. La recatégorisation de *fu* par la clé des éléments organiques, *rou* (K 130), fait dériver le sens vers : le ventre (l'endroit d'où l'on vient) considéré comme le réceptacle des souffles qui constituent l'homme : abdomen ; porter sur son sein ; intimité, intérieur. *Mi*, 𠄎 fil fort constitué de plusieurs filaments : lien. *Qi*, parole de celui qui a la connaissance de un 一 à dix 十, (c'est à dire de l'unité à la totalité), en d'autres termes, le sage dont les paroles portent bonheur. *Jie* : les paroles 口 du sage 士 étaient très appréciées lors des mariages lorsqu'on contracte des liens d'où les extensions vers : nouer, faire un nœud ; attacher se coaguler, condenser, solidifier... . La notion de nouure est très liée aux perturbations du *Qi* du Foie ; ce point qui est voisin proche des méridiens du Foie et de la Vésicule Biliaire a une action régularisatrice sur les douleurs abdominales.

1.4. Noms secondaires

1. *Yangku* 陽窟 (阳窟) selon Zhen jiu ju ying, il s'agirait d'une erreur de transcription (Guillaume 1995), Grotte du *yang* (intestins) (Laurent 2000).
 - *Yang* (Ricci 5650) du couple Yin-Yang.
 - *Ku* (Ricci 2734) : trou, caverne, grotte, habitation troglodytique.
2. *Fuqu* 腹屈 (腹屈) selon Jia yi jing et Lei jing tu yi (Guillaume 1995), Ventre plié (Laurent 2000).
 - *Fu* (Ricci 1640) : ventre.
 - *Qu* (Ricci 1345) : courber, fléchir, incliner, plier, se soumettre.
3. *Changku* 腸窟 (肠窟) selon Wai tai mi yao (Guillaume 1995), Grotte des intestins (Laurent 2000).
 - *Chang* (Ricci 210) : intestin.
 - *Ku* (Ricci 2734) : trou, caverne, grotte, habitation troglodytique.
4. *Changjie* 腸結 (肠结) selon Jia yi jing (Guillaume 1995), Nœud des intestins (Laurent 2000).
 - *Chang* (Ricci 210) : intestin.
 - *Jie* (Ricci 685) : nouer.

1.5. Translittérations

Fou-tsié ; fou tchi (fra)
Phuc kiêt (viet)

1.6. Code alphanumérique

14Rte, 14Rt, RA14 (Rate)
SP14 (Spleen)

2. Localisation

2.1. Textes modernes

- Nguyen Van Nghi 1971 : A 3 distances et demie de la ligne médiane antérieure où se trouve le Inn Tsiao (7 V.C.). Caractère particulier :

- Roustan 1979 : A trois distances au-dessus de *Fushe* et trois distances et demie en dehors de la ligne médiane antérieure.
- Deng 1993 : Sur le bas-ventre, à 1,3 *cun* au-dessous de *Daheng* (15Rte) et à 4 *cun* de la ligne médiane antérieure.
- Pan 1993 : *Fujie* se trouve à 3,5 distances en dehors de la ligne médiane antérieure, à 1,3 distance au-dessous de *Daheng* (15Rte).
- Guillaume 1995 : à 1,3 distance au-dessous de *Daheng* 15Rte et à 4 distances de la ligne médiane.
- Laurent 2000 : sur le bas ventre, à 1,3 *cun* au-dessous du 15Rte *daheng* et à 4 *cun* de la ligne médiane antérieure.
- WHO 2009 : On the lower abdomen, 1.3 B-*cun* inferior to the centre of the umbilicus, 4 B-*cun* lateral to the anterior median line.

2.2. Textes classiques

- Jia Yi Jing : “A 1,3 *cun* au-dessous de *Daheng* (15Rte)” (à 3,5 *cun* de la ligne médiane antérieure) (Deng 1993).
- Tong Ren : “A 0,3 *cun* au-dessous de *Daheng* (15Rte)” (Deng 1993).
- Fa Hui : “A 1,3 *cun* au-dessous de *Daheng* (15Rte) à 4,5 *cun* de la ligne médiane antérieure” (Deng 1993).
- Liu Ji : “Directement au-dessous des mamelons, à 1,3 *cun* au-dessous de *Daheng* (15Rte), et à 4 *cun* du méridien *Ren*” (Deng 1993).
- Ji Cheng : “A 1,8 *cun* au-dessous de *Daheng* (15Rte), à 3,5 *cun* de la ligne médiane antérieure, à côté du nombril” (Deng 1993).
- Deng 1993 : Remarque: En ce qui concerne la distance entre ce point et *Daheng* (15Rte), la plupart des ouvrages de médecine prennent celle de “1,3 *cun*” donnée par Jia Yi comme base pour la localisation. Les définitions de Tong Ren et de Ji Cheng sont incorrectes. Il y a désaccord sur la distance transversale entre ce point et la ligne médiane antérieure: Voir ci-dessus les remarques concernant *Fushe* (13Rte).

2.3. Rapports et coupes anatomiques

- Deng 1993 : Peau—tissu sous-cutané—muscle oblique externe de l'abdomen—muscle oblique interne de l'abdomen—muscle transverse de l'abdomen. Dans la couche superficielle, on trouve les branches cutanées externes des branches antérieures des dixième, onzième et douzième nerfs thoraciques et les tributaires de la veine thoraco-épigastrique. Dans la couche profonde, on trouve les branches musculaires des branches antérieures des dixième, onzième et douzième nerfs thoraciques, ainsi que les artères et les veines qui s'y rattachent.
- Guillaume 1995 Artères et veines épigastriques superficielles. Rameaux perforants des nerfs thoraciques, nerfs intercostaux.

2.4. Rapports ponctuels

3. Classes et fonctions

3.1. Classe ponctuelle

- Nguyen Van Nghi 1971 : Point commun avec le méridien curieux Inn Oé.

3.2. Classe thérapeutique

- Guillaume 1995 : *Fujie* réchauffe le Foyer moyen, disperse le froid, régularise le *Qi* et inverse le contre-courant.
- Laurent 2000 : régularise l'énergie, fait circuler le sang, traite les contractions et spasmes d'origine intestinale.

4. Techniques de stimulation

Acupuncture	Moxibustion	Source
Piquer perpendiculairement à 1,5 distance	Cautériser 5 fois, chauffer 10-20 minutes	Roustan 1979
Selon Tong ren, puncturer à 0,7 distance	Selon Tong ren appliquer 5 cônes de moxa	Zhen jiu ju ying (Guillaume 1995)
Puncture perpendiculaire entre 1 et 1,5 distance de profondeur	Cautérisation avec 3 à 5 cônes de moxa, moxibustion pendant 6 à 10 minutes	Guillaume 1995
Piquer perpendiculairement de 1 à 2 <i>cun</i>	Moxas : 5 ; chauffer 20 mn	Laurent 2000

Sensation de puncture

Sécurité

5. Indications

Classe d'usage - point secondaire

5.1. Littérature moderne

- Nguyen Van Nghi 1971 : douleurs péri-ombilicales, douleurs herniaires, diarrhée.
- Roustan 1979 : Douleur péri-ombilicale, diarrhée, douleur herniaire.
- Guillaume 1995 : Douleur péri-ombilicale, froid de l'abdomen et diarrhée glaireuse, constipation, douleur herniaire ; les occlusions intestinales.

5.2. Littérature ancienne

- Qian jin yao fang : douleur péri-ombilicale qui remonte jusqu'au Cœur (Guillaume 1995).
- Wai tai mi yao : froid des genoux avec diarrhée glaireuse (Guillaume 1995).
- Ishimpo : douleur péri-ombilicale qui remonte jusqu'au Cœur ; genoux froids ; diarrhée avec relâchement des intestins (Guillaume 1995).
- Tong ren : froid de l'abdomen, toux par reflux (Guillaume 1995).
- Zhen jiu ju ying : toux par reflux-*ke ni*, douleur péri-ombilicale, froid de l'abdomen et diarrhée

glaireuse, douleur du Cœur-*xin tong* (Guillaume 1995).

- Yi xue ru men : douleur et froid de la région péri-ombilicale qui irradie vers le Cœur (épigastre), diarrhée de type froid, toux et reflux (Guillaume 1995).
- Da cheng : toux par reflux-*ke ni*, douleur péri-ombilicale, froid de l'abdomen et diarrhée glaireuse, douleur qui remonte au Cœur, toux par reflux-*ke ni* (Guillaume 1995).
- Xun jing : douleur des flancs, *Qi* des Reins qui remonte jusqu'au Cœur (Guillaume 1995).
- Lei jing tu yi : toux par reflux, douleur abdominale périombilicale, froid du milieu-*zhong han* avec diarrhée cholériforme, douleur du Cœur (Guillaume 1995).

5.3. Associations

Indication	Association	Source
Douleur qui remonte jusqu'au Cœur	14Rte + 2F	Zi sheng jing (Guillaume 1995)

5.4. Revues des indications

6. Etudes cliniques et expérimentales

7. Références

From:
<http://wiki-mtc.org/> - Encyclopédie des sciences médicales chinoises

Permanent link:
<http://wiki-mtc.org/doku.php?id=acupuncture:points:points%20des%20meridiens:rate:14rte>

Last update: **03 Feb 2022 14:36**