

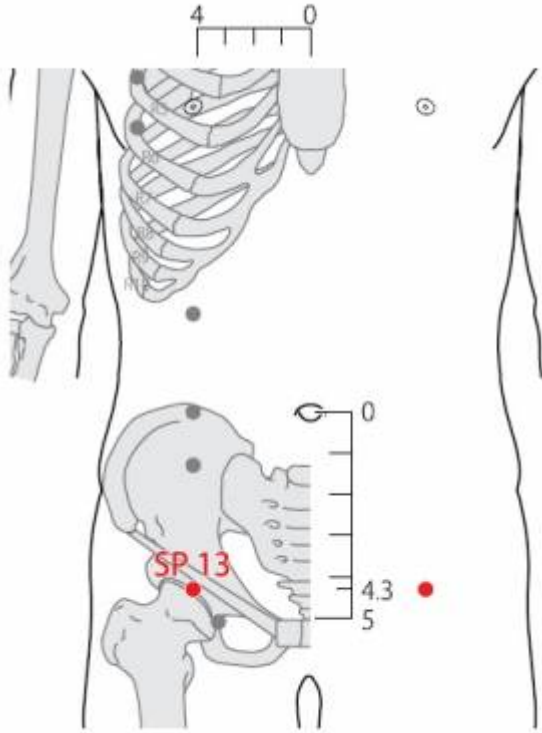
Table des matières


1. Dénomination	2
1.1. Traduction	2
1.2. Origine	2
1.3. Explication du nom	2
1.4. Noms secondaires	3
1.5. Translittérations	3
1.6. Code alphanumérique	3
2. Localisation	3
2.1. Textes modernes	3
2.2. Textes classiques	4
2.3. Rapports et coupes anatomiques	4
2.4. Rapports ponctuels	5
3. Classes et fonctions	5
3.1. Classe ponctuelle	5
3.2. Classe thérapeutique	5
4. Techniques de stimulation	5
5. Indications	5
5.1. Littérature moderne	5
5.2. Littérature ancienne	6
5.3. Associations	6
5.4. Revues des indications	6
6. Etudes cliniques et expérimentales	6
7. Références	6

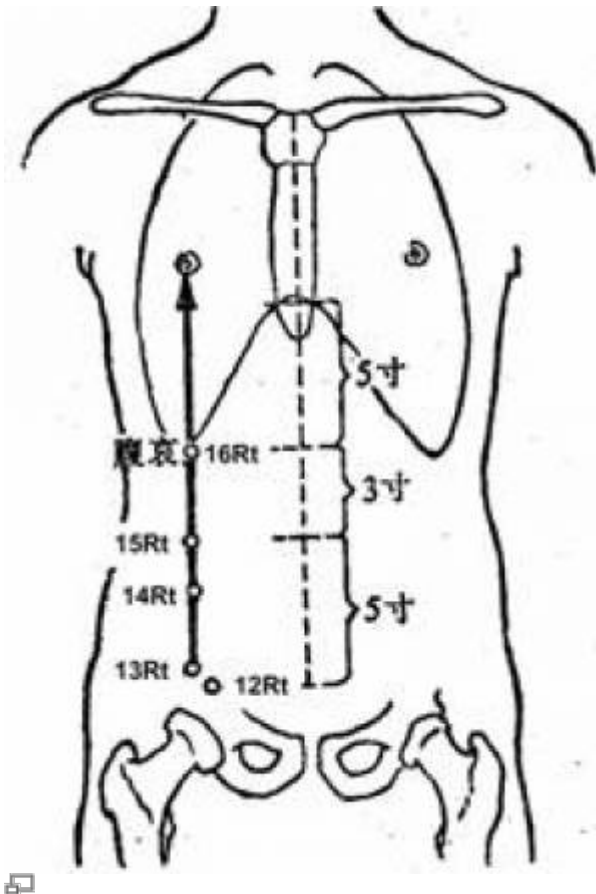
13Rte Fushe 府舍

prononciation [fushe.mp3](#)

Articles connexes : - 12Rte - 14Rte - [Méridien](#) -



 WHO standard acupuncture point locations in the western pacific region. 2009.



1. Dénomination

1.1. Traduction

Maison des ateliers (Soulié de Morant 1957)
 Logement des entrailles (Nguyen Van Nghi 1971)
 Rencontre et demeure (Pan 1993)
 Demeure des *fu* (Laurent 2000)

- Zhou Mei-sheng 1984 : *fu* viscera *she* dwelling; reservoir.
- *Fu* lieu de rencontre. Dépôt magasin (Ricci 1618) (Guillaume 1995). Viscère *yang*, *fu* des *zang/fu*... Cf. *zhongfu* 1P (Laurent 2000).
- *She* (Ricci 4298) : habitation, demeure (Guillaume 1995). Lieu où se réunissent les langues pour manger, parler... : hôtel, demeure, étape, habiter...Cf. *qishe* 11E (Laurent 2000).

1.2. Origine

- *Jia yi jing* (Guillaume 1995).

1.3. Explication du nom

- Zhou Mei-sheng 1984 : *Fushe* The dwelling place of the viscera. It also means the abdominal cavity as a whole.
- Pan 1993 : Il est le lieu de rencontre du *Qi Xue* de quatre méridiens et d'un vaisseau merveilleux : le méridien *Zutaiyin* Rate; le méridien *Zujueyin* Foie; le méridien *Zushaoyin* Reins;

le méridien *Zuyangming* Estomac et le Vaisseau merveilleux *Yinweimai*. Ce point vient après *Chongmen* (12Rte), qui est la « Porte où se donne l'assaut ». Le *Qi* qui a franchi la « porte » arrive dans la demeure — demeure des différents organes.

- Laurent 2000 : ce point traite l'ensemble de la cavité abdominale.

1.4. Noms secondaires

1.5. Translittérations

Fou che (fra)

Phu xa (viet)

1.6. Code alphanumérique

13Rte, 13Rt, RA13 (Rate)

SP13 (Spleen)

2. Localisation

2.1. Textes modernes

- Nguyen Van Nghi 1971 : A 3 distances et demie de la ligne antérieure où se trouve le Tchung Tsi (3 V.C.).
- Roustan 1979 : A 0,7 distance au-dessus de *Chongmen* et à 3,5 distances en dehors de la ligne médiane antérieure.
- Deng 1993 : Sur le bas-ventre, à 4 *cun* au-dessous du milieu du nombril, à 0,7 *cun* au-dessus de *Chongmen* (15Rte), et à 4 *cun* de la ligne médiane antérieure.
- Pan 1993 : *Fushe* se trouve à 0,7 distance au-dessus de *Chongmen* (12Rte), à 3,5 distances de la ligne médiane antérieure.
- Guillaume 1995 : à 0,7 distance au-dessus de *Chongmen* 12Rte, à 3 distances au-dessous de *Fujie* 14Rte et à 4 distances de la ligne médiane de l'abdomen.
- Laurent 2000 : sur le bas ventre, à 4 *cun* de la ligne médiane antérieure juste en dehors des grands droits de l'abdomen, à 0,7 *cun* au-dessus de *chongmen*.
- WHO 2009 : On the lower abdomen, 4.3 B-*cun* inferior to the centre of the umbilicus, 4 B-*cun* lateral to the anterior median line.
- Sui MH, Ma HF, Wang CY. [Discussion on the Location of Acupoints of the Spleen Meridian of Foot-Taiyin in the Abdominal Region]. *Acupuncture Research*.2010.35(5):391-3. [156534].

The four acupoints Fushe (SP 13), Fujie (SP 14), Daheng (SP 15) and Fuai (SP 16) (except SP 12) of the Spleen Meridian of Foot-Taiyin in the abdomen are all 4 *cun* lateral to the abdominal midline. The origin of "4-*cun*" distance and the related explanations have not been found in any books including textbooks and related Chinese national standards about acupuncture and moxibustion. In the graphical representations, these 4 acupoints are directly below the nipple, because the nipple is 4 *cun* from the chest midline. The authors of the present paper don't think that is right, because in locating the acupoint, the nearest body surface anatomical landmarks should be used first as the basis. The abdomen and the chest are two anatomic sites after all, locating the abdominal acupoints with the chest surface landmarks often results in larger deviation, because many people's bodies are not so symmetrical and standard, and the adult

abdominal fat difference is very big. Therefore, it is highly recommended that the abdominal acupoints are located by using the abdominal anatomical landmarks, for example, the outer edge of rectus abdominis, the outer edge of abdomen ,etc.

2.2. Textes classiques

- Jia Yi Jing : A 3 *cun* au-dessous de *Fujie* (14Rte) (à 3,5 *cun* de la ligne médiane antérieure) (Deng 1993).
- Zi Sheng : A 3 *cun* au-dessous de *Fujie* (14Rte) (à 4,5 *cun* de la ligne médiane antérieure) (Deng 1993).
- Da Cheng : A 2 *cun* au-dessous de *Fujie* et à 4,5 *cun* de la ligne médiane antérieure“ (Deng 1993).
- Liu Ji : A 3 *cun* au-dessous de *Fujie* (14Rte), directement au-dessous des mamelons, et à 4 *cun* du méridien *Ren* (Deng 1993).
- Jin Jian : A 0,7 *cun* au-dessus de *Chongmen* (12Rte) et à 3,5 *cun* de la ligne médiane antérieure (Deng 1993).
- Deng 1993 : Remarque: En ce qui concerne la distance entre *Fushe* (13Rte), *Fujie* (14Rte), *Daheng* (15Rte) et *Fu'ai* (16Rte), l'estimation n'a presque pas changé depuis les anciens, à savoir que *Fushe* (13Rte) se situe à 3 *cun* au-dessous de *Fujie* (14Rte, qui est lui-même à 1,3 *cun* au-dessous de *Daheng* (15Rte), lequel est situé au niveau du nombril, et que *Fu'ai* (16Rte) se trouve à 1,5 *cun* au-dessous de *Riyue* (24VB). Mais il y a désaccord sur la distance entre ce dernier point et la ligne médiane antérieure. Tous les ouvrages de médecine publiés actuellement acceptent la définition donnée par Liu Ji, c'est-à-dire à 4 *cun* de la ligne médiane antérieure. Jia Yi décrit *Qimen* (14F) comme situé “directement au-dessous des mamelons”. La distance entre les mamelons et la ligne médiane antérieure étant de 4 *cun* et tous les points mentionnés ci-dessus se trouvant sur la ligne verticale qui passe par *Qimen* (14F), tous les points de ce méridien situés sur l'abdomen sont donc à 4 *cun* de la ligne médiane, sauf *Chongmen* (12Rte) qui se trouve à 3,5 *cun* de cette ligne, en raison de l'étroitesse du bas-ventre. Par conséquent, il n'est pas exact de fixer le point à 4,5 *cun* de la ligne médiane. Da Cheng dit qu'il se situe “à 2 *cun* au-dessous de *Fujie* (14Rte)”. Le chiffre “2” doit être considéré comme une erreur de plume et être lu comme un “3”. On localise ce point à 4 *cun* au-dessous du nombril et à 0,7 *cun* au-dessus de *Chongmen* (12Rte), à 4 *cun* de la ligne médiane antérieure.

2.3. Rapports et coupes anatomiques

- Deng 1993 : Peau—tissu sous-cutané—aponévrose du muscle oblique externe de l'abdomen—muscle oblique interne de l'abdomen—muscle transverse de l'abdomen. Dans la couche superficielle, on trouve les branches ou tributaires de l'artère et de la veine circonflexes iliaques superficielles, les branches cutanées externes des branches antérieures des onzième et douzième nerfs thoraciques et du premier nerf lombaire. Dans la couche profonde, on trouve les branches antérieures des onzième et douzième nerfs thoraciques et les branches musculaires du premier nerf lombaire, ainsi que les artères et les veines qui s'y rattachent.
- Guillaume 1995 : Artère et veine épigastriques superficielles, artère et veine circonflexes iliaques superficielles. Nerf ilio-inguinal.

2.4. Rapports ponctuels

3. Classes et fonctions

3.1. Classe ponctuelle

- Nguyen Van Nghi 1971 : Point commun avec le méridien curieux Inn Oé.
- Guillaume 1995 : il s'agit d'un point de réunion des méridiens *Zutaiyin*, *Yinwei* et *Zujueyin*.
- Laurent 2000: point de croisement avec *Zujueyin* et *Yinweimai*.

3.2. Classe thérapeutique

Guillaume 1995 : *Fushe* harmonise les mécanismes du *Qi*, apaise le Foie, calme les douleurs.
 Laurent 2000 : renforce la Rate pour régulariser le *qi*, décongestionne le Foie pour arrêter les douleurs.

4. Techniques de stimulation

Acupuncture	Moxibustion	Source
Piquer perpendiculairement à 1-1,5 distance	Cautériser 5 fois, chauffer 10-20 minutes	Roustan 1979
Selon Tong ren, puncturer à 0,7 distance	Selon Tong ren appliquer 5 cônes de moxa	Zhen jiu ju ying (Guillaume 1995)
Puncture perpendiculaire entre 1 et 1,5 distance de profondeur	Cautérisation avec 3 à 5 cônes de moxa, moxibustion pendant 5 à 10 minutes	Guillaume 1995
Piquer perpendiculairement de 1 à 1,5 <i>cun</i>	Moxas : 5 ; chauffer 20 mn	Laurent 2000

Sensation de puncture

Sécurité

5. Indications

Classe d'usage - point secondaire

5.1. Littérature moderne

- Nguyen Van Nghi 1971 : douleurs abdominales, hernies, appendicite.
- Roustan 1979 : Douleur herniaire, douleur du bas-ventre, appendicite (chronique), adénite inguinale.
- Guillaume 1995 : douleur abdominale, les accumulations-*ji ju*, *Qi* herniaire-*shan qi* ; les appendicites, adénites inguinales, annexites.

5.2. Littérature ancienne

- Jia yi jing : syndrome herniaire-*shan jia*, douleur brutale de l'articulation de la hanche, diarrhée cholériforme avec lipothymie-*jueni* (Guillaume 1995).
- Ishimpo : hernie et congestion mobile sous le nombril ; douleur de la ceinture pelvienne ; mouvements ascendants et descendants des cartilages costaux qui heurtent le Cœur ; plénitude ; congestion de l'abdomen ; perturbation du *Qi* ; choléra (Guillaume 1995).
- Zhen jiu ju ying : *shan pi* (*pi* = accumulation d'eau ou d'aliments), douleur abdominale par indigestion, douleur par obstruction-*bi tong*, plénitude abdominale dont la douleur irradie vers le Cœur, amas et accumulation-*ji ju*, diarrhée cholériforme-*huo luan* (Guillaume 1995).
- Yi xue ru men : douleur du Cœur (de la région épigastrique), de l'abdomen et des flancs, amas et accumulation-*ji ju*, diarrhée cholériforme (Guillaume 1995).
- Da cheng : « *shan jia* », *Bi* du Réchauffeur moyen avec spasmes et douleur qui irradie le long des flancs jusqu'au Cœur, plénitude abdominale-*fu man* avec amas et accumulation-*ji ju*, diarrhée cholériforme avec *Jue qi-jue qi huo luan* (Guillaume 1995).
- Lei jing tu yi : syndrome herniaire-*shan pi*, plénitude et douleur de l'abdomen et des flancs, douleur qui monte et qui descend et atteint le Cœur, amas et accumulation-*ji ju* et douleur par obstruction-*bi tong*, diarrhée cholériforme avec *Jue qi* (Guillaume 1995).

5.3. Associations

Indication	Association	Source
------------	-------------	--------

5.4. Revues des indications

6. Etudes cliniques et expérimentales

7. Références

From:

<http://wiki-mtc.org/> - Encyclopédie des sciences médicales chinoises

Permanent link:

<http://wiki-mtc.org/doku.php?id=acupuncture:points:points%20des%20meridiens:rate:13rte>



Last update: 03 Feb 2022 14:36