

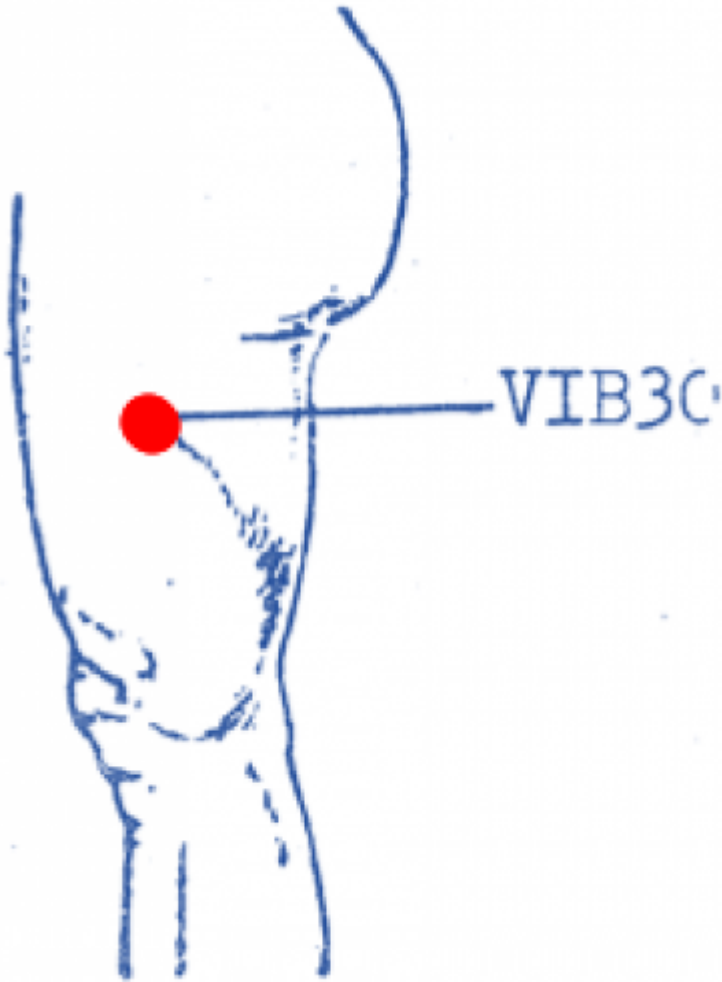
Table des matières


1. Dénomination	2
1.1. Traduction	2
1.2. Origine	2
1.3. Explication du nom	2
1.4. Noms secondaires	3
1.5. Translittérations	3
1.6. Code alphanumérique	3
2. Localisation	4
2.1. Textes modernes	4
2.2. Textes classiques	4
2.3. Rapports et coupes anatomiques	4
2.4. Rapports ponctuels	4
3. Classes et fonctions	5
3.1. Classe ponctuelle	5
3.2. Classe thérapeutique	5
4. Techniques de stimulation	5
5. Indications	5
5.1. Littérature moderne	5
5.2. Littérature ancienne	6
5.3. Associations	6
5.4. Revues des indications	6
6. Etudes cliniques et expérimentales	6

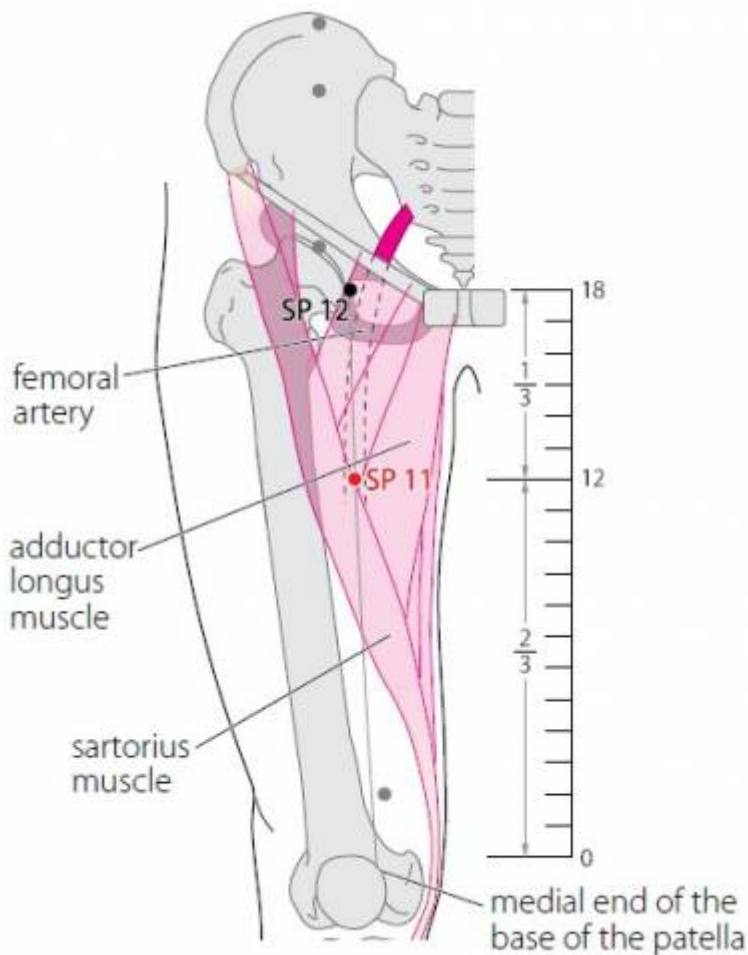
11Rte Jimen 箕门(箕門)

prononciation [jimen.mp3](#)

Articles connexes : - 10Rte - 12Rte - Méridien -



 Jimen (Li Su Huai 1976)



WHO standard acupuncture point locations in the western pacific region. 2009.

1. Dénomination

1.1. Traduction

Portillon de machine-à-vanner (Soulié de Morant 1957)
 Porte du tamis (Nguyen Van Nghi 1971, Laurent 2000)
 Porte du ramasse-poussière (Pan 1993)

- Zhou Mei-sheng 1984 : *ji* winnowing, fan; dustpan; name of a constellation controlling wind; name of a wind. *men* gate.
- Guillaume 1995 : *Ji* (Ricci 413) : van, pelle à poussière. *Men* (Ricci 3426) : porte, portail, voie d'accès, entrée ou sortie, ouverture, orifice.

1.2. Origine

- Jia yi jing (Guillaume 1995).

1.3. Explication du nom

- Zhou Mei-sheng 1984 : *jimen* When this point is taken, the subject should sit with the two knees separated apart. This is called the Ji posture, looking like a gate or a winnowing fan. The point is used to treat diseases in lower limbs caused by the wind evils.
- Pan 1993 : Lorsqu'une personne est assise, les deux genoux écartés, l'aire comprise entre ses deux cuisses est semblable à celle d'un trapèze, ce qui est la forme d'une pelle ramasse-poussière chinoise. Les deux points *Jimen* sont sur les deux bords évasés de cette pelle et forment la « porte » ou l'entrée du ramasse-poussière. Il est aussi le nom d'une constellation regroupant quatre étoiles qui, reliées ensemble donnent l'image d'une pelle ramasse-poussière (ces quatre étoiles sont : Gamma (γ), Delta (δ), Epsilon (ε) et Bêta (β) de la constellation du Sagittaire).
- Laurent 2000 : *Ji* : représente un tamis ou un crible le posé sur un support, mais le support pourrait avoir été à l'origine l'image des 2 mains qui agitent le tamis. La recatégorisation par la clé du bambou 竹 (K 118) indique seulement ce en quoi est fabriqué le tamis (il s'agit de lattes de bambou entrecroisées). *Men* K 169, la porte... Cf. 2P *yunmen* (Laurent 2000). Chacune des grosses articulations cheville, genou, hanche représente un nœud et une barrière s'opposant aux maladies, la hanche est le dernier rempart avant le tronc et les *zang/fu* ; ce point est le dernier avant la hanche, il joue le rôle de filtre.

Références documentaires

- Liu SC, Li LQ, Qi EJ. [On the Pronunciation and Meaning of Jimen (LR 11) Acupoint]. Chinese Acupuncture and Moxibustion. 2013;33(11):1042. [162360].
- Fourmont D. Le portillon de la machine à vanner, Jimen RP 11. Meridiens, Paris. 1986;75-76:95-107. [19179].

C'est la traduction de Soulié de Morant : "Portillon de la machine à vanner" qui, par son étrangeté, a incité l'auteur à entreprendre l'étude de Jimen (11Rte). Comme beaucoup de points du Zu Tai Yin, le Jimen est un Xue important du maniement de l'énergie cruro-abdominale. Dans une large compilation de la littérature extrême-orientale, l'auteur donne les diverses positions et méthodes de localisation qui ont été fournies de ce point, et rappelle certains éléments intéressants d'une symptomatologie un peu trop oubliée.

1.4. Noms secondaires

Taiyinneishi 太阴内市(太陰内市) : "marché" interne du *taiyin* (Laurent 2000).

1.5. Translittérations

Tsi menn (fra)

Co môn (viet)

1.6. Code alphanumérique

11Rte, 11Rt, RA11 (Rate)

SP11 (Spleen)

VI-B30 (Li Su Huai 1976)

2. Localisation

2.1. Textes modernes

- Nguyen Van Nghi 1971 : A 6 distances du précédent, à la face interne de la cuisse, sur l'artère fémorale, sous-jacente.
- Li Su Huai 1976 : 8.0 in. above the medial edge of the patella, where an artery is palpable. Or, 6.0 in. above point VIB-66, medial to muscle sartorius. Bilateral.
- Roustan 1979 : A la face interne de la cuisse, six distances au-dessus de *Xuehai* 10Rte (au bord postéro-interne du muscle couturier où l'on sent battre l'artère fémorale).
- Deng 1993 : Sur la face interne de la cuisse et sur une ligne reliant *Xuehai* (10Rte) et *Chongmen* (12Rte), à 6 *cun* au-dessus de *Xuehai* (10Rte).
- Pan 1993 : *Jimen* se trouve à 6 distances au-dessus de *Xuehai* (10Rte), du côté interne de la cuisse.
- Guillaume 1995 : À 6 distances au-dessus de *xuehai* 10Rte, sur le bord médial du muscle sartorius, là où on sent battre l'artère fémorale.
- Laurent 2000 : sur la face interne de la cuisse, à 6 *cun* au-dessus de *xuehai*, sur le bord interne du muscle couturier, à côté de l'artère fémorale, sur une ligne reliant *xuehai* 10Rte à *chongmen* 12Rte.
- WHO 2009 : On the medial aspect of the thigh, at the junction of the upper one third and lower two thirds of the line connecting the medial end of the base of the patella with SP12, between the sartorius muscle and the adductor longus muscle, over the femoral artery.

2.2. Textes classiques

- Tong Ren : “Dans le sillon qui sépare les deux muscles, muscle couturier et muscle droit interne de la cuisse, sur l'artère fémorale” (Deng 1993).
- Zhen Jiu Wen Da : “A 6 *cun* au-dessus de *Xuehai* (10Rte), entre les deux muscles, muscle couturier et muscle droit interne de la cuisse, là où l'on sent les battements de l'artère fémorale” (Deng 1993).
- Deng 1993 : Remarque: L'emplacement du point est clair, c'est-à-dire qu'il se situe entre les deux muscles du bord interne de la cuisse là où ils forment une protubérance. De nos jours, d'après Zhen Jiu Wen Da, on le situe sur une ligne reliant *Xuehai* (10Rte) et *Chongmen* (12Rte), et à 6 *cun* au-dessus de *Xuehai* (10Rte).

2.3. Rapports et coupes anatomiques

- Deng 1993 : Peau—tissu sous-cutané—muscle vaste interne de la cuisse. Dans la couche superficielle, on trouve les branches cutanées antérieures du nerf fémoral et les tributaires de la veine grande saphène. Dans la couche profonde, on trouve l'artère et la veine fémorales, le nerf saphène interne et les branches musculaires du nerf fémoral.
- Guillaume 1995 : grande veine saphène, artère et veine fémorales. Rameaux perforants.

2.4. Rapports ponctuels

3. Classes et fonctions

3.1. Classe ponctuelle

3.2. Classe thérapeutique

- Guillaume 1995 : *Jimen* purifie et élimine l'humidité-chaueur, perméabilise et harmonise les voies de l'Eau.
- Laurent 2000 : renforce la Rate, élimine l'humidité, traite les ganglions de l'aine.

4. Techniques de stimulation

Acupuncture	Moxibustion	Source
Needle perpendicularly 0.3 in. (avoid blood vessels)	Moxa stick 3-5 min., 13 moxa cones	Li Su Huai 1976
Piquer perpendiculairement à 1-2 distances	Cautériser 3-10 minutes	Roustan 1979
Puncturer à 0,3 distance de profondeur et laisser l'aiguille pendant 6 respirations	Faire 3 cônes de moxa	Lei jing tu yi (Guillaume 1995)
	Selon Tong ren, appliquer 3 cônes de moxa	Zhen ju ying (Guillaume 1995)
Puncture perpendiculaire entre 1 et 1,5 distance de profondeur	Moxibustion pendant 5 à 10 minutes avec un bâton de moxa	Guillaume 1995
Piquer perpendiculairement de 0,5 à 1 <i>cun</i>	Moxas : 1 à 3 ; chauffer 15 mn	Laurent 2000

Sensation de puncture

Sécurité

- Li Su Huai 1976 : Old medical texts considered this point forbidden to needle
- Selon certains, ce point est interdit à la puncture. Yi xue ru men : la puncture de ce point est interdite (Guillaume 1995).
Se pique jambe ouverte en rotation externe (Laurent 2000).

5. Indications

Classe d'usage - point mineur

5.1. Littérature moderne

- Li Su Huai 1976 : Hemorrhoids, lower abdominal pain, gonorrhoea, urinary retention, leakage of urine, orchitis, impotence, swollen and painful groin, seminal emission.
- Roustan 1979 : urétrite, incontinence d'urine, affection des ganglions lymphatiques de l'aine (rétention urinaire, énurésie).
- Guillaume 1995 : égouttement urinaire ou syndrome d'obstruction-*long bi*, incontinence-urinaire, abcès des fesses, eczéma scrotal, gonflement douloureux du bas-ventre ; les infections des voies urinaires, adénites inguinales, paresthésies *ma bi* des membres inférieurs.

5.2. Littérature ancienne

- Qian jin yao fang : difficulté à uriner (Guillaume 1995).
- Wai tai mi yao : uréthrite-*lin*, pertes d'urine, douleur inguinale (Guillaume 1995).
- Ishimpo : rétention urinaire ; énurésie ; douleur de la région inguinale ; dysurie ; coloration blanche dans les urines (Guillaume 1995).
- Zhen ju ying : *lin* avec difficulté à uriner, égouttement d'urine, gonflement et douleur inguinale (Guillaume 1995).
- Yi xue ru men : *lin* et gonflement douloureux du bas-ventre (Guillaume 1995).
- Da cheng : reprend intégralement la citation du Zhen jiu ju ying (Guillaume 1995).
- Xun jing : syndrome d'obstruction des urines-*longbi*, abcès des fesses, eczéma scrotal (Guillaume 1995).
- Lei jing tu yi : impossibilité d'uriner, pertes d'urines, adénites inguinales (Guillaume 1995).

5.3. Associations

Indication	Association	Source
Pertes d'urine	11Rte + 5C + 1F + 28V + 3F + 40V + 7C	Zi sheng jing (Guillaume 1995)

5.4. Revues des indications

6. Etudes cliniques et expérimentales

From:

<http://wiki-mtc.org/> - Encyclopédie des sciences médicales chinoises

Permanent link:

<http://wiki-mtc.org/doku.php?id=acupuncture:points:points%20des%20meridiens:rate:11rte>



Last update: **21 Oct 2024 10:06**