


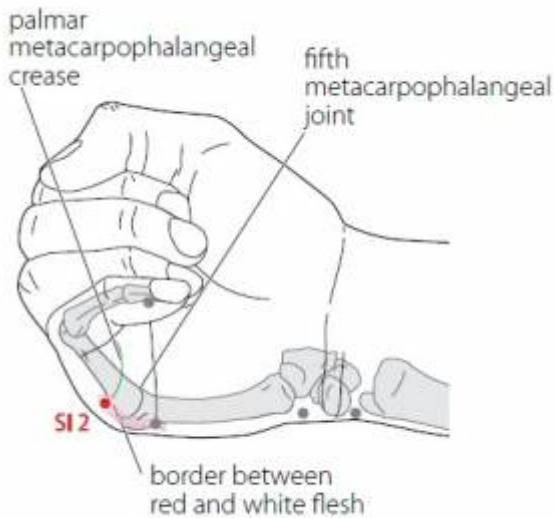
Table des matières

1. Dénomination	1
1.1. Traduction	1
1.2. Origine	1
1.3. Explication du nom	2
1.4. Noms secondaires	2
1.5. Translittérations	2
1.6. Code alphanumérique	2
2. Localisation	2
2.1. Textes modernes	2
2.2. Textes classiques	3
2.3. Rapports et coupes anatomiques	3
2.4. Rapports ponctuels	4
3. Classes et fonctions	4
3.1. Classe ponctuelle	4
3.2. Classe thérapeutique	4
4. Techniques de stimulation	4
5. Indications	5
5.1. Littérature moderne	5
5.2. Littérature ancienne	5
5.3. Associations	6
5.4. Revues des indications	6
6. Etudes cliniques et expérimentales	6

2IG Qiangu 前谷 (前谷)

prononciation  [qiangu.mp3](#)

Articles connexes : - 1IG - 3IG - [Méridien](#)



WHO 2009.

1. Dénomination

1.1. Traduction

前谷	Vallée antérieure (Chamfrault 1954, Soulié de Morant 1957, Nguyen Van Nghi 1971, Laurent 2000)
qián gǔ	Vallée d'en avant (Pan 1993)
	Précède la vallée (Lade 1994)

- Zhou Mei-sheng 1984 : *qian front gu valley*.
- *Qián* : en avant (Pan 1993), (Ricci 771) : devant, en avant, en présence de ; avancer ; autrefois, antérieur (Guillaume 1995). *Qian*, bateau qui fend l'eau et qui s'arrête *zhi* le pour atteindre le quai situé en avant, par métonymie : Devant, en avant, en présence de ; avancer ; autrefois, auparavant, avant, antérieur, précédent... La graphie classique reprend la notion de barque qui fend l'eau (comme dans *shu* cf. 10IG) tout en conservant l'idée de s'arrêter en avant (partie supérieure).
- *Gǔ* : vallée (Pan 1993), (Ricci 2720) : vallée, ravin ; gouffre ; se trouver dans une impasse (Guillaume 1995), Cf. *he gu* 4GI (Laurent 2000).

1.2. Origine

- Ling shu, chapitre « Ben shu » (Guillaume 1995).

1.3. Explication du nom

- Zhou Mei-sheng 1984 : *QiaNgu* The front valley.
- Pan 1993 : Comme l'articulation forme une protubérance, on dit que le point *qiangu* se trouve dans une « vallée », située en avant d'une petite montagne; il est donc dans la « Vallée d'en avant ».
- Lade 1994 : le nom fait référence à la localisation de ce point et décrit le *Qi* du méridien quand il se déplace de 1IG (*Shao ze*) vers une vallée ou dépression.
- Laurent 2000 : Il s'agit du point situé dans le creux en avant (au-dessous en position anatomique occidentale) de l'articulation métacarpo-phalangienne de l'auriculaire, d'où son nom "vallée antérieure".

1.4. Noms secondaires

<i>Shǒu tài yáng</i> 手太阳[手太陽] (1)	Laurent 2000
-----------------------------------	--------------

1. *Taiyang* de la main

1.5. Translittérations

- Tsienn kou (fra)
- Tiên côc (viet)

1.6. Code alphanumérique

- IG2, 2IG (Intestin grêle)
- SI2 (Small Intestine)

2. Localisation

2.1. Textes modernes

- Nguyen Van Nghi 1971 : Sur le bord dorsal externe du 5° doigt, en avant de l'articulation métacarpo-phalangienne, dans un creux.
 - Roustan 1979 : Sur le bord cubital de l'auriculaire, en avant de l'articulation métacarpo-phalangienne.
 - Deng 1993 : Sur le bord cubital de la main, à la "jonction de la peau rouge et de la peau blanche", à l'extrémité du pli palmaire et en avant de l'articulation métacarpo-phalangienne de l'auriculaire, quand le poing est légèrement fermé.
 - Pan 1993 : en avant de la cinquième articulation métacarpo-phalangienne, du côté cubital de la main, sur la ligne de démarcation entre la peau plus foncée du dos de la main et la peau plus claire de la paume.
 - Guillaume 1995 : Dans une dépression située en avant de l'articulation métacarpo-phalangienne, du côté médial de l'auriculaire.
 - Laurent 2000 : Sur le bord cubital de l'auriculaire, au-dessous de l'articulation métacarpo-phalangienne, juste à la frontière de la peau palmaire et de la peau dorsale.
 - WHO 2009 : On the little finger, in the depression distal to the ulnar side of the fifth
-

metacarpophalangeal joint, at the border between the red and white flesh. *Note:* When the hand is slightly flexed, the point is located at the ulnar end of the palmar metacarpophalangeal crease of the little finger.

Items de localisation (ensemble des items significatifs décrits dans la littérature permettant une localisation du point):

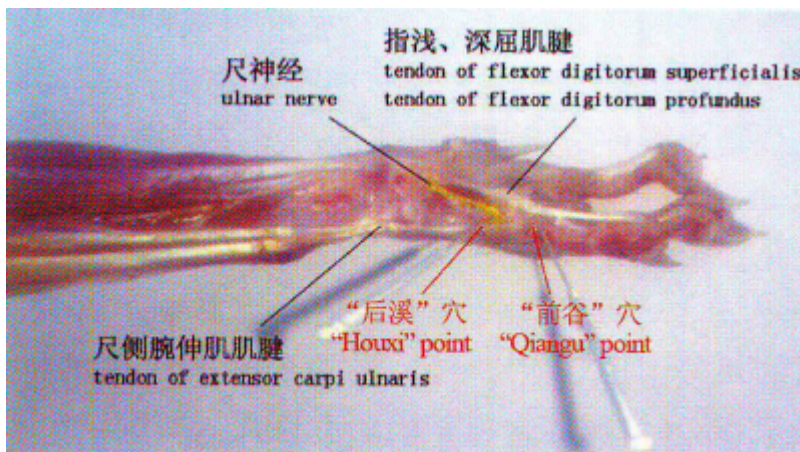
- Bord cubital de la main
- Auriculaire
- Limite des deux peaux
- 5° articulation métacarpo-phalangienne

2.2. Textes classiques

- Ling Shu : Dans la dépression située en avant de l'articulation métacarpo-phalangienne de l'auriculaire, sur le bord externe (cubital) (Deng 1993).
- Jia Yi ; Dans la dépression située en avant de l'articulation métacarpo-phalangienne de l'auriculaire sur le bord externe (Deng 1993).
- Liu Ji : Sur le bord externe de l'auriculaire, en avant de l'articulation métacarpo-phalangienne de l'auriculaire, dans la dépression qui se forme à la pliure des doigts (Deng 1993).
- Deng 1993 : Selon les définitions données par Ling Shu et Jia Yi, la localisation de ce point est très claire. Liu Ji ajoute qu'il se trouve à l'extrémité cubitale du pli qui marque l'articulation métacarpo-phalangienne, lorsque les doigts sont fléchis.

2.3. Rapports et coupes anatomiques

- Deng 1993 : Peau—tissu sous-cutané—base de la première phalange de l'auriculaire. Dans cette région, se trouvent le nerf digital dorsal et le nerf palmaire digital propre du nerf cubital, ainsi que l'artère et la veine palmaires cubitales de l'auriculaire.
- Guillaume 1995 : Artères et veines palmaires communes, métacarpiennes dorsales. Nerf digital palmaire commun, nerf digital dorsal.
- Lu Y, Zhang ZT, Luo YF, Tang ZS, Xu Z. [Anatomic Structure of “Shaoze” (SI 1), “Qianggu” (SI 2), “Houxi” (SI 3), “Yanggu” (SI 5) and Xiaohai” (SI 8) Regions of Hand-Taiyang Meridian in the Rabbit's Forelimb]. *Acupuncture Research*. 2013;38(6):473-7. [164572].



Qianggu 2IG et Houxi 3IG. Lu 2013

OBJECTIVE: To observe the anatomic structure of the Five Shu-acupoints: “Shaoze” (SI 1), “Qianggu” (SI 2), “Houxi”

(SI 3), "Yanggu" (SI 5) and "Xiaohai" (SI 8) regions of the Taiyang Meridian in the rabbit's forelimb. METHODS: Thirty rabbits (half male and half female) were used in the present study. The Five Shu-acupoints regions were located first based on the atlas of rabbits, stimulated by needling and confirmed later by using an electronic acupoint detector. Under anesthesia, the rabbit was perfused with warm normal saline via the common carotid artery and the internal jugular vein, followed by arterial perfusion of dental base acrylic resin powder(30 g), dibutylphthalate(6 mL), red coloring agent liquid for denture acrylic and acetoacetate (2 mL), respectively; and venous perfusion of 30% gelatin (filtered) and black ink (filtered) and formaldehyde (8%). After fixing in 8% formaldehyde for 10 days, the rabbit's forelimb containing the aforementioned Five Shu-acupoints were carefully dissected layer by layer, followed by observing the local anatomic structure under microscope. RESULTS: The superficial layers of these acupoint regions mainly contained the basilic vein and its branches, and the superficial branch of the ulnar nerve. The deep layers chiefly comprised of the ulnar artery, the ulnar vein and their branches, and the ulnar nerve. CONCLUSION: In "Shaoze"(SI 1), "Qiangou" (SI 2), "Houxi" (SI 3), "Yanggu" (SI 5) and "Xiaohai" (SI 8) acupoint regions, the ulnar artery, basilic vein, ulnar vein and their branches, the ulnar nerve and its superficial branches are found, which constitute the morphological basis of the five acupoints of the Hand-Taiyang Meridian for treating some related clinical disorders

2.4. Rapports ponctuels

3. Classes et fonctions

3.1. Classe ponctuelle

- Nguyen Van Nghi 1971 : Point long du méridien, correspondant à l'élément Eau. Fait partie des points Tong employés dans So Ouenn pour soigner les douleurs aux genoux (voir Chao Fou, 8 C).
- Point *Xing* (Roustan 1979).
- Point *rong*, Eau, du méridien *Shoutaiyang* (Guillaume 1995).

3.2. Classe thérapeutique

- Guillaume 1995 : *Qiangou* élimine le vent, supprime la chaleur, dissipe les œdèmes.
- Laurent 2000 : Disperse la chaleur, traite les engourdissements de l'auriculaire.

4. Techniques de stimulation

Acupuncture	Moxibustion	Source
Selon Tong ren, puncturer à 0,1 distance, laisser l'aiguille le temps de 3 expirations	Selon Tong ren, appliquer 1 cône de moxa, selon Ming tang, appliquer 3 cônes	Zhen jiu ju ying (Guillaume 1995)
Piquer perpendiculairement à 0,3-0,5 distance	Cautériser 3 fois, chauffer 5-10 minutes	Roustan 1979
Puncture perpendiculaire entre 0,3 et 0,5 distance de profondeur	Cautérisation avec 3 à 5 cônes de moxa, moxibustion pendant 5 à 10 minutes	Guillaume 1995
Piqûre perpendiculaire de 0,3 à 0,5 <i>cun</i>	Chauffer 5 mn	Laurent 2000

Sensation de puncture

Sécurité

5. Indications

Classe d'usage - point secondaire

5.1. Littérature moderne

- Nguyen Van Nghi 1971 : brachialgie, paresthésie des doigts, taie cornéenne, bourdonnements.
- Roustan 1979 : Taie oculaire, bourdonnements d'oreille, mastite, engourdissement des doigts, affections de la gorge.
- Lade 1994 :
 - Disperse le Vent-Chaleur. Indications : épilepsie, fièvre élevée sans transpiration, obstruction nasale, et douleur et raideur du cou et du dos.
 - Ouvre les oreilles. Indications : surdité, acouphènes, et gonflement de la mâchoire avec douleur irradiant à l'arrière de l'oreille.
 - Humecte la gorge. Indications : oreillons, douleur et sécheresse de la gorge, et toux.
 - Effet local : douleur et inflammation des articulations des doigts, engourdissement des doigts et contracture du coude.
- Guillaume 1995 : Maladie du vent avec absence de transpiration, céphalée, taie, bourdonnements d'oreille, surdité, parotidite, œdème de la gorge, toux, plénitude thoracique, chaleur de la paume des mains, douleur des doigts avec impossibilité de les fléchir ; insuffisance de lactation et galactophorites.

5.2. Littérature ancienne

- Jia yi jing : « Douleur du bras, du coude et du poignet, enflure de la nuque et du cou avec impossibilité de tourner la tête en arrière, raideur douloureuse de la nuque, vertige, myalgie et absence de force de tout le corps, douleur de l'épaule et de l'auriculaire », « Maladie de la chaleur avec absence de transpiration, accès de folie-*dian kuang* », « Impossibilité de lever le bras, enflure de la gorge et impossibilité d'avalier, taie cornéenne, douleur oculaire avec larmolement ; si la douleur est intense, elle est comparable à un arrachement de l'œil. » « Toux avec plénitude thoracique », « Obstruction nasale », « *Lao dan*-surmenage avec chaleur perverse, dysurie avec urines foncées », « Accès de fièvre et de frissons, *Bi* de la gorge, bourdonnements d'oreille » (Guillaume 1995).
- Qian jin yao fang : « Œdème de la joue qui atteint l'arrière de l'oreille », « Douleur intense à type d'arrachement du bord externe du poignet » (Guillaume 1995).
- Wai tai mi yao : « Épistaxis » (Guillaume 1995).
- Ishimpo : Sensation de chaleur mais sans transpiration ; épilepsie ; bourdonnements d'oreille ; sensation de fièvre et de frissons ; malaria ; enflure de la nuque.; douleur aiguë de la tête et de la nuque ; obstruction nasale (Guillaume 1995).
- Yu long jing : « Atteinte par le vent avec fièvre, absence de transpiration, raideur de la nuque et de la région dorsale, enflure du menton, sécheresse de la gorge, soif, yeux rouges, chaleur et douleur des cinq doigts » (Guillaume 1995).
- Zhen jiu ju ying : maladie de la chaleur avec absence de transpiration, accès pernicieux-*jie nue*, folie-*dian*, bourdonnements d'oreille, douleur cervicale, *Bi* de la gorge, œdème des joues qui s'étend en arrière de l'oreille, obstruction nasale, toux avec présence de sang dans les crachats,

- douleur du bras avec difficulté à le lever, absence de montée laiteuse » (Guillaume 1995).
- Yi xue ru men : « Ulcération des canthus, larmoiement, ptérygion-taie, obstruction nasale, bourdonnements d'oreille, enflure de la gorge, douleur de la nuque et du cou, douleur du bras et contracture du coude, maladie de la chaleur avec absence de transpiration, les différentes maladies pernicieuses-*jie nue*, toux, épistaxis, urines foncées » (Guillaume 1995).
 - Da cheng : Reprend intégralement la citation du Zhen jiu ju ying (Guillaume 1995).
 - Xun jing : « Douleur des doigts avec impossibilité de les fléchir, rougeur et enflure des articulations, prurit et paresthésies des doigts, chaleur de la paume des mains » (Guillaume 1995).
 - Lei jing tu yi : « Maladies de la chaleur avec absence de transpiration, maladies pernicieuses-le nue, folie-*dian*, bourdonnements d'oreille, *Bi* de la gorge, enflure du cou, de la nuque et des joues qui diffuse en arrière de l'oreille, toux, taie (ou ptérygions), obstruction nasale, vomissement, épistaxis, douleur du bras avec impossibilité de le lever, absence de lactation » (Guillaume 1995).

5.3. Associations

Indication	Association	Source
Taie cornéenne	2IG + 64V	Qian jin (Guillaume 1995)
Enflure de la gorge avec impossibilité d'avaler	2IG + 3C + 4F	Qian jin (Guillaume 1995)
Lourdeur douloureuse du bras avec contracture du coude	2IG + 3IG + 5IG	Qian jin (Guillaume 1995)
Bourdonnements d'oreille	2IG + 3IG + 6GI	Zi sheng jing (Guillaume 1995)
Obstruction nasale	2IG + 28VG	Zi sheng jing (Guillaume 1995)

5.4. Revues des indications

6. Etudes cliniques et expérimentales

From:

<http://wiki-mtc.org/> - Encyclopédie des sciences médicales chinoises

Permanent link:

<http://wiki-mtc.org/doku.php?id=acupuncture:points:points%20des%20meridiens:intestin%20grele:2ig>



Last update: **03 Feb 2022 14:38**