


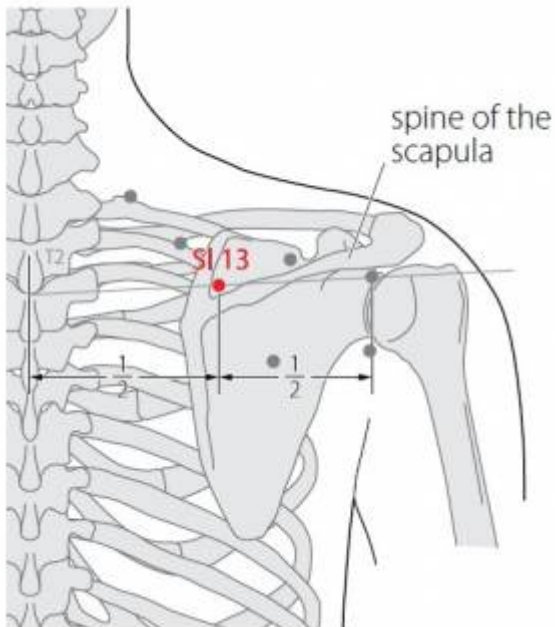
Table des matières

1. Dénomination	1
1.1. Traduction	1
1.2. Origine	1
1.3. Explication du nom	2
1.4. Noms secondaires	2
1.5. Translittérations	2
1.6. Code alphanumérique	2
2. Localisation	2
2.1. Textes modernes	2
2.2. Textes classiques	3
2.3. Rapports et coupes anatomiques	3
2.4. Rapports ponctuels	3
3. Classes et fonctions	3
3.1. Classe ponctuelle	3
3.2. Classe thérapeutique	3
4. Techniques de stimulation	3
5. Indications	4
5.1. Littérature moderne	4
5.2. Littérature ancienne	4
5.3. Associations	4
5.4. Revues des indications	5
6. Etudes cliniques et expérimentales	5

13IG Quyuan 曲垣

prononciation  [quyuan.mp3](#)

Articles connexes : - 12IG - 14IG - [Méridien](#)



 WHO 2009.

1. Dénomination

1.1. Traduction

曲垣 qū yuán	Mur courbe (Nguyen Van Nghi 1971) Courbure de la muraille (Pan 1993) Courbe du mur (Laurent 2000)
----------------------	---

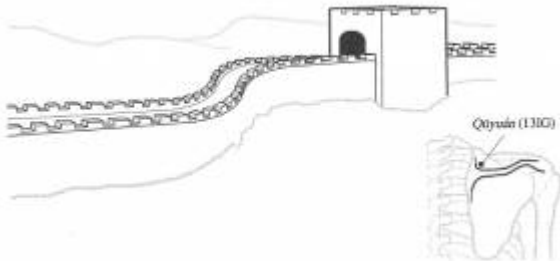
- Zhou Mei-sheng 1984 : *qu* crook; flex. *yuán* low wall; division of stars.
- *Qū* : courbe, courbure (Pan 1993); Ricci 1347, courbe, sinuosité, tortueux, injuste (Guillaume 1995), Cf. 11GI *quchi* (Laurent 2000).
- *Yuán* : mur, muraille (Pan 1993); Ricci 5978, mur peu élevé (Guillaume 1995), image de quelque chose qui tourne, roule et revient sur lui-même. *Xuan*, faire un tour complet dans un espace délimité. *Yuan*, recatégorisation de *xuan* par la clé de la terre (K 32), le caractère devient : mur peu élevé, rempart, enceinte (Laurent 2000).


1.2. Origine

- Jia yi jing (Guillaume 1995).

1.3. Explication du nom

- Zhou Mei-sheng 1984 : *Quyuan* This point is surrounded by the crooked projection of the scapula, which is like a low wall.
- Pan 1993 : l'épine de l'omoplate, qui ressemble à une « muraille », trace une légère courbe avant de se diriger vers le haut et l'extérieur. C'est là que se trouve le point *Quyuan*, d'où son nom « Courbure de la muraille ».



 Pan 1993.

- Laurent 2000 : le point est situé sur la partie interne de la fosse sus-épineuse. Le mur, c'est l'épine de l'omoplate qui à sa partie interne, décrit une courbe pour remonter vers l'angle (interne) de l'omoplate, d'où le nom courbe du mur. On pourrait dire également "courbe de l'épine".

1.4. Noms secondaires

1.5. Translittérations

- (fra)
- (eng)
- (viet)

1.6. Code alphanumérique

- IG13, 13IG (Intestin grêle)
- SI13 (Small Intestine)

2. Localisation

2.1. Textes modernes

- Nguyen Van Nghi 1971 : En dedans- et au-dessous du point précédent, au tiers interne du bord supérieur de l'épine de l'omoplate.
- Roustan 1979 : A l'extrémité interne de la fosse sus-épineuse.
- Deng 1993 : Sur l'omoplate, à l'extrémité interne de la fosse sus-épineuse, au milieu d'une ligne reliant *Naoshu* (IG10) et l'apophyse épineuse de la deuxième vertèbre dorsale.
- Pan 1993 : à l'extrémité interne de la fosse sus-épineuse.

- Guillaume 1995 : À la partie médiale de la fosse supra-épineuse, au milieu de la ligne reliant *Naoshu*-10IG à l'apophyse épineuse de D2.
- Laurent 2000 : sur l'omoplate, à l'extrémité interne de la fosse sus-épineuse, à hauteur de l'épineuse de la deuxième vertèbre dorsale.
- WHO 2009 : In the scapular region, in the depression superior to the medial end of the spine of the scapula. Note: SI13 is located at the midpoint of the line connecting SI10 with the spinous process of the second thoracic vertebra (T2).

Items de localisation

2.2. Textes classiques

- Jia Yi, etc. : Au milieu de l'épaule (entre la colonne vertébrale et l'acromion) et dans la dépression qui se forme sur le bord interne de la fosse sus-épineuse (Deng 1993).
- Xun Jing : Au centre du grand os (Deng 1993).
- Ji Cheng : Entre *Tianzong* (IG11) et *Jianjing* (VB21), à 1,5 *cun* au-dessus du premier et moins de 3 *cun* au-dessous du second, légèrement vers l'extérieur (Deng 1993).
- Remarque (Deng 1993) : La plupart des ouvrages de médecine approuvent la localisation de ce point, telle qu'elle est donnée dans Jia Yi. "Le point se situe précisément à égale distance de la colonne vertébrale et de l'acromion." La définition de Xun Jing est dans le même sens, mais celle de Ji Cheng est erronée. Actuellement on localise le point sur le bord interne de la fosse sus-épineuse, à mi-distance d'une ligne reliant *Naoshu* (IG10) à l'apophyse épineuse de la deuxième vertèbre dorsale.

2.3. Rapports et coupes anatomiques

- Roustan 1979 : Artère et veine transversa colli, nerf accessorius (spinal).
- Guillaume 1995 : Artère scapulaire, artère cervicale transverse. Branches musculo-cutanées des deux premiers nerfs dorsaux, nerf claviculaire, nerf accessoire, nerf scapulaire.

2.4. Rapports ponctuels

3. Classes et fonctions

3.1. Classe ponctuelle

3.2. Classe thérapeutique

- Guillaume 1995 : *Quyuan* relâche les tendons et vivifie le Sang.
- Laurent 2000 : traite l'épaule et le dos.

4. Techniques de stimulation

Acupuncture	Moxibustion	Source
Selon Tong ren puncturer à 0,5 distance, selon Ming tang, puncturer à 0,9 distance	Selon Tong ren, appliquer 3 cônes de moxa	Zhen jiu ju ying (Guillaume 1995)
Piqûre perpendiculaire à 0,5 -0,8 distance	Cautériser 3-5 fois, chauffer 5-15 minutes	Roustan 1979
Puncture perpendiculaire entre 0,5 et 1 distance de profondeur	Cautérisation avec 3 à 5 cônes de moxa, moxibustion pendant 5 à 10 minutes	Guillaume 1995
Piqûre perpendiculaire de 0,5 à 0,8 <i>cun</i>	Moxas : 1 à 3 ; chauffer 10 mn	Laurent 2000

Sensation de puncture

- Roustan 1979 : sensation locale de gonflement.

Sécurité

5. Indications

Classe d'usage - point secondaire

5.1. Littérature moderne

- Nguyen Van Nghi 1971 : scapulalgie.
- Roustan 1979 : Affections des tissus mous et de l'articulation de l'épaule. Douleurs scapulaires *Bi* (atonie, traduit le plus souvent par : rhumatisme chronique, c'est le Peï cher à Chamfrault).
- Guillaume 1995 : Douleur de l'épaule, contracture douloureuse de l'épaule ; les douleurs de la fosse sus-épineuse et les périarthrites scapulo-humérales.

5.2. Littérature ancienne

- Jia yi jing : « *Bi* de la région péri-scapulaire » (Guillaume 1995).
- Ishimpo : Douleur de l'épaule ; paralysie de l'épaule (Guillaume 1995).
- Tong ren : « Contracture douloureuse de l'épaule avec sentiment d'inquiétude » (Guillaume 1995).
- Zhen ju ju ying : *Bi* de l'épaule avec sensation de chaleur et de douleur, pénétration du *Qi* pervers dans la région de l'épaule et de l'omoplate avec contracture, douleur permanente et sourde » (Guillaume 1995).
- Yi xue ru men : « *Bi* circulant-*zhou bi*, contracture douloureuse de l'épaule et de l'omoplate avec gêne » (Guillaume 1995).
- Da cheng : Reprend intégralement la citation du Zhen jiu ju ying (Guillaume 1995).
- Lei jing lu yi : « Chaleur et douleur de l'épaule et du bras avec contracture et *Bi* tournant- *zhou bi* » (Guillaume 1995).

5.3. Associations

Indication	Association	Source
Atteinte du muscle supraspinatus (sus-épineux)	13IG + 14GI + 34VB du côté malade	Roustan 1979, Shanghai zhen jiu xue (Guillaume 1995)

Indication	Association	Source
Névralgie sous-scapulaire	13IG + 13TR + 11IG + 15GI	Zhong guo zhen jiu xue (Guillaume 1995)

5.4. Revues des indications

6. Etudes cliniques et expérimentales

∅

From:

<http://wiki-mtc.org/> - Encyclopédie des sciences médicales chinoises

Permanent link:

<http://wiki-mtc.org/doku.php?id=acupuncture:points:points%20des%20meridiens:intestin%20grele:13ig>



Last update: **03 Feb 2022 14:38**