

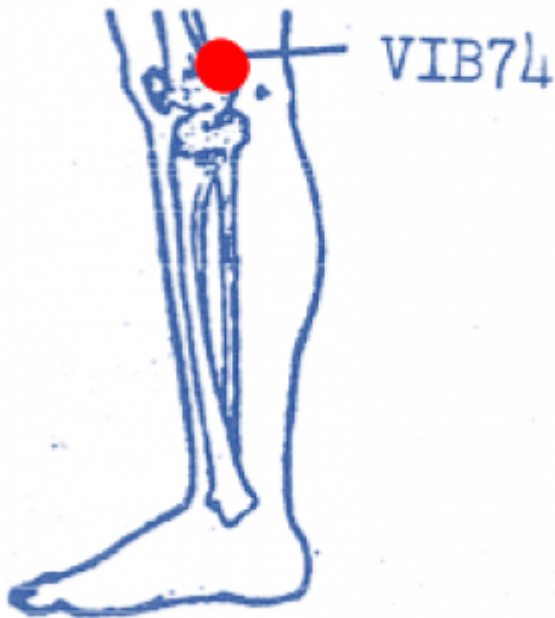
# Table des matières

|  |   |
|--|---|
| <b>1. Dénomination</b>                       | 1 |
| 1.1. Traduction                              | 1 |
| 1.2. Origine                                 | 2 |
| 1.3. Explication du nom                      | 2 |
| 1.4. Noms secondaires                        | 2 |
| 1.5. Translittérations                       | 2 |
| 1.6. Code alphanumérique                     | 2 |
| <b>2. Localisation</b>                       | 2 |
| 2.1. Textes modernes                         | 2 |
| 2.2. Textes classiques                       | 3 |
| 2.3. Rapports et coupes anatomiques          | 3 |
| 2.4. Rapports ponctuels                      | 4 |
| <b>3. Classes et fonctions</b>               | 5 |
| 3.1. Classe ponctuelle                       | 5 |
| 3.2. Classe thérapeutique                    | 5 |
| <b>4. Techniques de stimulation</b>          | 6 |
| <b>5. Indications</b>                        | 6 |
| 5.1. Littérature moderne                     | 6 |
| 5.2. Littérature ancienne                    | 7 |
| 5.3. Associations                            | 8 |
| 5.4. Revues des indications                  | 8 |
| <b>6. Etudes cliniques et expérimentales</b> | 9 |
| <b>7. Références</b>                         | 9 |
| <b>8. Localisation</b>                       | 9 |
| 8.1. Rapports ponctuels                      | 9 |

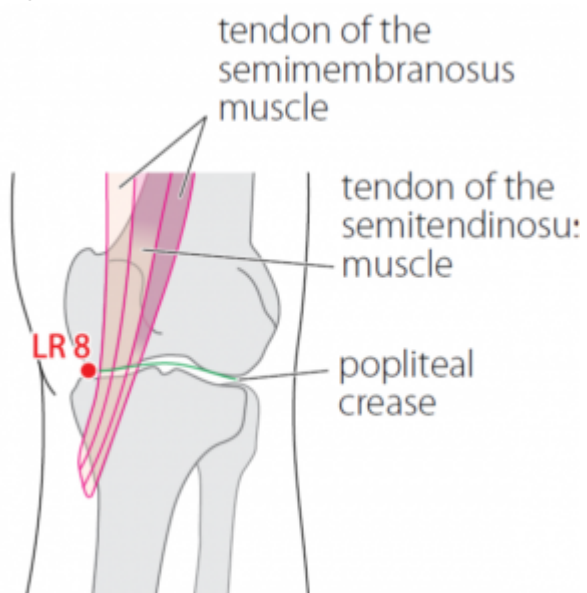
# 8F Qūquán 曲泉


prononciation  [ququan.mp3](#)

Articles connexes : - 7F - 9F - [Méridien](#) -



 Ququan (Li Su Huai 1976)



 WHO 2009

## 1. Dénomination

### 1.1. Traduction

|                     |  |
|---------------------|--|
| 曲泉<br><i>qūquán</i> | Fontaine de la courbe (Nguyen Van Nghi 1971) |
|                     | Source dans la courbe (Pan 1993)             |
|                     | Source en courbe (Lade 1994)                 |
|                     | Source de l'articulation (Laurent 2000)      |

- Zhou Mei-sheng 1984 : *qu* crook; flex see *Quchi* (11GI). *quan* spring; fountain see *Yinlingquan* (9Rte); spring.
- Guillaume 1995 : *Qu* (Ricci 1347) : courbe, sinueux ; s'incurver ; fléchir ; sinuosité, méandre, détour ; repli, zigzags ; tortueux ; injuste. *Quan* (Ricci 1386) : source, fontaine, monnaie.
- Laurent 2000: *Qu*, courbe, sinueux, c'est le pli de flexion du genou, le point est situé à son extrémité interne. *Quan*, source, se rapporte à la nature du point : *He*-Eau.

## 1.2. Origine

- Ling Shu (Deng 1993)
- Ling shu, chapitre « Ben shu » (Guillaume 1995).

## 1.3. Explication du nom

- Zhou Mei-sheng 1984 : *Ququan* The point is in the depression of the flexing part of the knee, the meridian energy there is deep like a spring.
- Pan 1993: le point *Ququan* se trouve dans une dépression située à l'extrémité interne du pli de flexion du genou. Quand le genou est plié, on trouve le point dans une courbe. On l'appelle « Source » parce que *Qu Quan* est le point *He* du méridien et qu'il correspond à l'élément Eau.
- Lade 1994 : le nom fait référence à l'articulation du genou qui peut être fléchie ou courbée, et à la source pure de *Qi* que l'on trouve en ce point.

## 1.4. Noms secondaires

## 1.5. Translittérations

- Chu-Chuan (Li Su Huai 1976)
- Tsiou Tsiuann (Roustan 1997)

## 1.6. Code alphanumérique

- FO8, 8F (Foie)
- LR8 (Liver)
- VI-B74 (Li Su Huai 1976)

# 2. Localisation

## 2.1. Textes modernes

- Nguyen Van Nghi 1971 : À l'extrémité interne du pli de flexion du genou dans un creux, entre

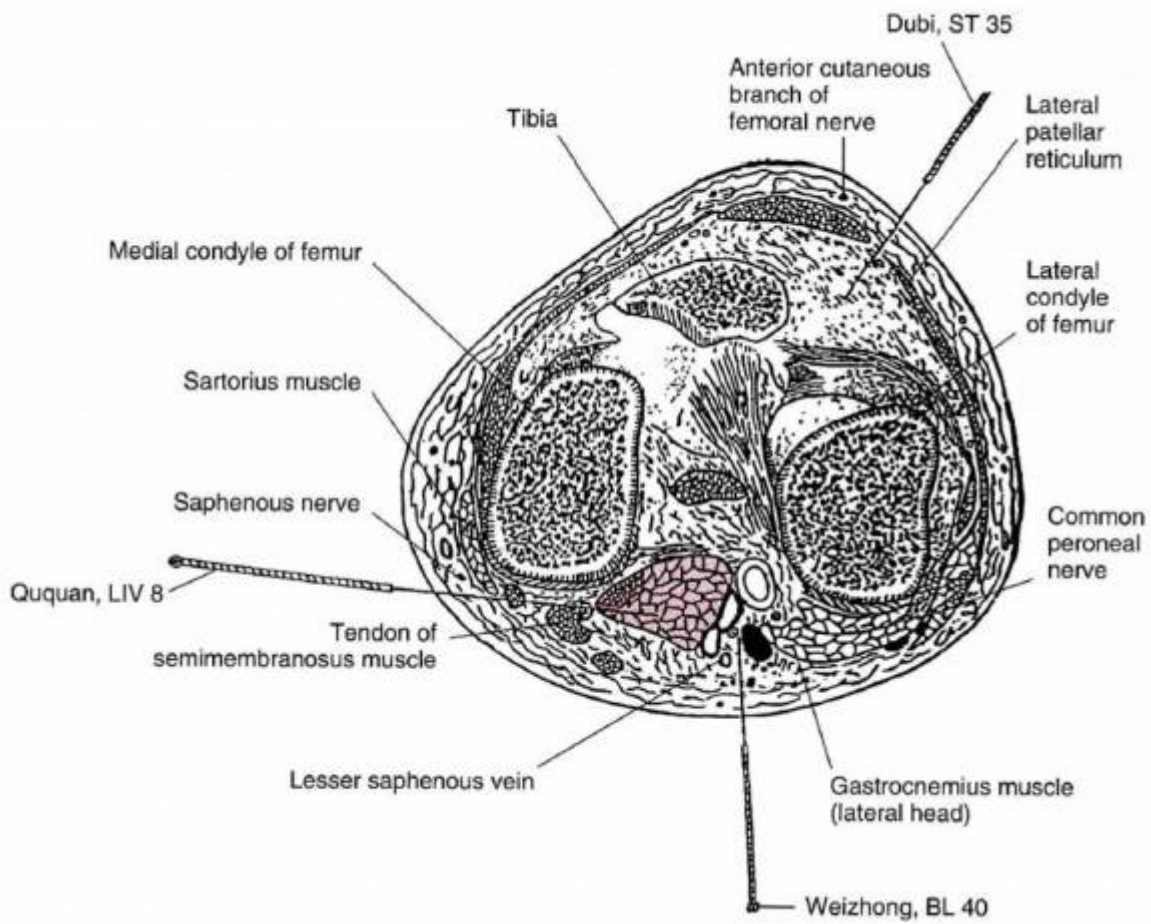
deux tendons.

- Li Su Huai 1976 : On the medial side of the knee, in a depression posterior to the knee joint, at the anterior border of muscle semi-membranosus. Bilateral.
- Roustan 1979: A l'extrémité interne du pli de flexion du genou.
- Deng 1993: Sur le bord interne du genou, à l'extrémité interne du creux poplité quand le genou est en flexion, en arrière de la tubérosité interne du fémur, dans la dépression située en avant de l'intersection du muscle demi-membraneux et du muscle demi-tendineux.
- Guillaume 1995: À l'extrémité médiale du pli de flexion du genou, en avant des muscles demi-membraneux et demi-tendineux.
- Laurent 2000: Sur le bord interne du genou, à l'extrémité interne du pli du genou lorsque le genou est en flexion, dans la dépression en avant des muscles demi-tendineux et demi-membraneux.
- WHO 2009: On the medial aspect of the knee, in the depression medial to the tendons of the semitendinosus and the semimembranosus muscles, at the medial end of the popliteal crease. Note: With the knee flexed, LR8 is located in the depression medial to the most prominent tendon on the medial end of the popliteal crease.

## 2.2. Textes classiques

1. Ling Shu : “Au-dessous de la tubérosité interne du fémur et au-dessus du grand tendon (tendon du muscle demi-membraneux). Ce point est localisé lorsque le genou est fléchi” (Deng 1993).
  2. Jia Yi : “Dans la dépression située au-dessous de la tubérosité interne du fémur, au-dessus du grand tendon. Ce point est localisé lorsque le genou est fléchi” (Deng 1993).
  3. Qian Jin : “A l'extrémité interne du creux poplité” (Deng 1993).
  4. Zi Sheng : “Dans la dépression qui se forme entre les deux tendons, interne et externe, quand le genou est en flexion, ou à l'extrémité du creux poplité lorsque le genou est fléchi” (Deng 1993).
  5. Ju Ying : “Sur le genou, dans la dépression située au-dessous de la tubérosité interne du fémur, au-dessus du grand tendon et en-dessous du petit tendon, à l'extrémité du creux poplité lorsque le genou est fléchi” (Deng 1993).
  6. Xun Jing : “A 1 *cun* en arrière de *Yingu* (R.10)” (Deng 1993).
- Remarque: La localisation de ce point telle qu'elle est définie dans Ling Shu doit être considérée comme la norme. Le “Grand tendon” correspond au tendon du muscle demi-membraneux, et le point est situé au-dessus de celui-ci. Le “petit tendon” mentionné dans Jia Yi n'est pas très important. La description donnée dans Qian Jin peut être prise comme référence, et *Yingu* (R.10) doit se trouver en arrière de *Ququan* (Deng 1993)

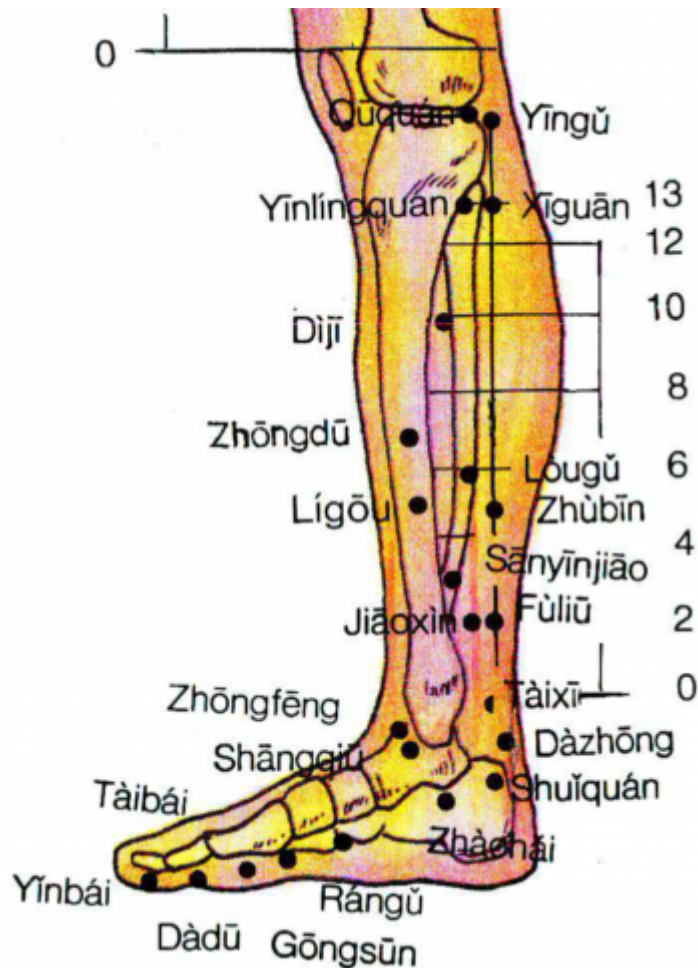
## 2.3. Rapports et coupes anatomiques



- Roustan 1979: Veine saphena magna, artère genus inferior medialis, nerf saphenus.
- Deng 1993: Zone concernée: Peau—tissu sous-cutané—bord postérieur du muscle couturier—bord postérieur du tendon du muscle droit interne de la cuisse—tendon du muscle demi-membraneux—chef interne du muscle gastrocnémien. Dans la couche superficielle, on trouve le nerf saphène et la veine grande saphène. Dans la couche profonde, on trouve les branches ou tributaires de l'artère et de la veine supéro-internes du genou.
- Guillaume 1995: Rameaux superficiels de l'artère grande anastomotique, artère articulaire supéromédiale du genou, grande veine saphène. Nerf saphène, nerf tibial postérieur.

### 2.4. Rapports ponctuels

|       |                            |         |
|-------|----------------------------|---------|
|       | ↑<br>← 8F →<br>↓           | 10Rn    |
|       | 9Rte                       | 7F      |
| avant | côté droit<br>face interne | arrière |



Rapports ponctuels - Jambe - Face interne.

De bas en haut et d'avant en arrière : 1Rte Yinbai; 2Rte Dadu; 3Rte Taibai; 4Rte Gongsun; 2Rn Rangu; 4F Zhongfeng; 5Rte Shangqiu; 6Rn Zhaohai; 5Rn Shuiquan; 4Rn Dazhong; 3Rn Taixi; 8Rn Jiaoxin; 7Rn Fuliū; 6Rte Sanyinjiao; 5F Ligou; 9Rn Zhubin; 7Rte Lougu; 6F Zhongdu; 8Rte Dijī; 9Rte Yinlingquan; 7F Xiguan; 8F Ququan; 10Rn Yingu (Deng 1993)

### 3. Classes et fonctions

#### 3.1. Classe ponctuelle

- Nguyen Van Nghi 1971 : Point Ho du méridien, correspond à l'élément « Eau ». Point de tonification du méridien. Nei King (Chapitre 24) : « En présence de sang dans les selles, à la suite d'une perturbation interne de l'énergie, il faut puncturer le Kou Tsivann. »
- Pan 1993: point *He* (union) du méridien *Zu Jue Yin* Foie, correspond à l'élément Eau.
- Guillaume 1995: Il s'agit du point *he*, Eau, du méridien *Zu Jue yin*.
- Laurent 2000: Fonction *He* (Ho), nature Eau, Point de tonification (mère du Bois)

#### 3.2. Classe thérapeutique

- Roustan 1979: Traite la vessie, élimine la chaleur et l'humidité, traite les tendons (contractilité...).

- Guillaume 1995: *Qu quan* relâche les tendons, favorise le jeu articulaire, harmonise le Souffle et le Sang, élimine la chaleur, dissipe l'humidité. Selon le Tai yi shen zhen, *Qu quan* draine le Foie et régularise le *Qi*, perméabilise les *Luo*, vivifie le Sang, humidifie les tendons et chasse le froid. Les expérimentations animales ont mis en évidence que la puncture de *Qu quan* abaisse la tension artérielle, accroît la sécrétion biliaire chez le chien, que la sensibilité de ce point est exagérée dans la pathologie hépatique.
- Laurent 2000: Fait circuler le *Qi*, vivifie le sang, purifie la chaleur, chasse l'humidité, dégage la Vessie, renforce tendons et articulations.

## 4. Techniques de stimulation

| Acupuncture   | Moxibustion   | Source          |
|---|---|-----------------|
| Needle perpendicularly 1.0-1.5 in.                              | Moxa stick 5-10 min., 3-5 moxa cones.                                       | Li Su Huai 1976 |
| Piquer perpendiculairement à 1-1,5 distance.                    | Cautériser 3-5 fois, chauffer 5-15 minutes.                                 | Roustan 1979    |
| Puncture perpendiculaire entre 1 et 1,5 distance de profondeur. | Cautérisation avec 3 à 5 cônes de moxa, moxibustion pendant 5 à 10 minutes. | Guillaume 1995  |
| Piqûre perpendiculaire 1 à 1,5 <i>cun</i> .                     | Chauffer 5 à 8 mn.  | Laurent 2000    |
| Sensation de puncture   |   | Source          |
| Sensation locale de gonflement.                                 |   | Roustan 1979    |

**sensation de puncture**

**sécurité**

## 5. Indications

**Classe d'usage** ★ point courant

### 5.1. Littérature moderne

- Nguyen Van Nghi 1971 : Point à puncturer spécialement dans les cas de : affections génito-urinaires, hémorragies intestinales, prolapsus utérin, douleurs au bas-ventre, dysurie, prurit vulvaire.
- Li Su Huai 1976 : Diseases of the knee joint and periarticular soft tissues, difficulty and pain, urination (dysuria), seminal emission, impotence, prolapse of uterus, urino-genital diseases.
- Roustan 1979: Prolapsus utérin, vaginite, prostatite, néphrite, hernie, spermatorrhée, impuissance, affections articulaires du genou. Autres indications. — Démangeaisons des organes génitaux externes, dysurie, gonalgie.
- Lade 1994 :
  - Régularise et tonifie le Foie (surtout le *Qi* et le Sang), draine la Chaleur du Foie, fait circuler le *Qi* du Foie, transforme la Chaleur-Humidité (surtout du Foie et de la Vésicule Biliaire), nourrit la Sécheresse du Sang, et tonifie le Sang. Indications : hernies, dysenteries, strangurie, infection des voies urinaires, spermatorrhée, orchite ourlienne, douleur de la partie basse de l'abdomen, diarrhées, éblouissements, et céphalées.
  - Régularise les menstruations et fait circuler les stagnations de Sang. Indications : stérilité, prolapsus utéro-vaginal, aménorrhée ou dysménorrhée par stagnation de Sang, règles

irrégulières, leucorrhées, douleur abdominale après l'accouchement, impuissance, et prurit ou douleur des organes génitaux.

- Fortifie le genou. Indications : douleur d'arthrite, raideur et gonflement du genou et de la face médiale.
- Guillaume 1995: Prolapsus de l'utérus, douleur du bas-ventre, dysurie, pertes d'urine, prurit génital, spermatorrhée, impuissance, diarrhée liquide, diarrhée dysentériorforme, douleur de la face interne du genou et de la cuisse ; néphrites, hypertension artérielle, prostatites, affections articulaires et périarticulaires du genou.

## 5.2. Littérature ancienne

Guillaume 1995:

- Ling shu : Chapitre « *Jue* » : « Maladies qui présentent une hémorragie abondante, piquer *Qu quan*- 8F. »
- Jia yi jing : « *Shan jie* de la femme, quand on appuie dessus, cela donne la sensation que de l'eau s'écoule entre les fesses, gonflement du bas-ventre, prolapsus douloureux de l'utérus, enflure ou prurit génital pendant les règles, leucorrhées purulentes, aménorrhée avec stérilité, inappétence. »
- Qian jin yao fang : « Hernie-*tui shan*, érection involontaire dont la douleur irradie jusqu'à l'ombilic, absence d'urine et impuissance », « *Bi* brutal qui irradie jusqu'à l'articulation de la rotule », « Contracture des tendons du genou avec impossibilité de le fléchir, de l'étendre et de marcher », « Rougeur, enflure et douleur des yeux », « *Long bi* (obstruction des urines) », « Gonflement de l'abdomen, spermatorrhée over froid et douleur du genou et de la jambe ».
- Wai tai miyao : « Accès de folie-*fa kuang*, épistaxis, dyspnée, douleur du bas-ventre qui communique avec la gorge. »
- Ishimpo : Hernie chaude et humide chez la femme qui apparaît entre les cuisses quand on presse avec les doigts (prolapsus ?) ; enflure du bas-ventre ; impossibilité de tendre ou de fléchir le genou ; érection et douleur du pénis ; impassibilité de lever les quatre membres.
- Tong ren : « Hernie-*tui shan* de l'homme avec douleur de la région génitale, dysurie », « Diarrhée dysentériorforme avec présence de sang et de pus dans les selles ».
- Yu long jing : « Attaque directe par le vent-*zhong feng* avec froid et douleur des lombes et des pieds, douleur abdominale. »
- Pu ji Fang : « Reflux de *Qi*, vomissement de sang, douleur du Cœur avec inappétence », « Faiblesse et sensation de froid intense ».
- Xi hong fu : « Associé à *Zhao hai*- 6Rn, *Yin jiao*- 7VC et en cherchant à disperser simultanément *Qi hai*- 6VC, *Guan yuan*- 4VC, il peut traiter les sept hernies avec douleur du bas-ventre. »
- Zhen jiu ju ying : « Selon Tong ren, puncturer à 0,6 distance, laisser l'aiguille le temps de 10 expirations, appliquer 3 cônes de moxa. Indications : hernie-*tui shan*, douleur de la région périnéale, dysurie, plénitude et distension de l'abdomen et des flancs, *Long bi* (obstruction des urines), insuffisance de *Qi*, diarrhée, impossibilité de mobiliser les quatre membres. En cas de plénitude : éblouissements et douleur du corps, absence de transpiration, vue trouble, gonalgie, contracture des tendons et impossibilité de flexion-extension, accès de folie-*fa kuang*, épistaxis, dyspnée, douleur du bas-ventre; qui irradie vers la gorge, excès génésiques, spermatorrhée, douleur généralisée intense, diarrhée liquide, diarrhée glairo-sanguinolente, enflure et douleur de la verge, enflure des mollets, froid et douleur de la jambe, prise en masse du Sang-*xue jie* chez la femme, la palpation donne la sensation d'un liquide qui tremble entre les fesses, gonflement du bas-ventre, prolapsus et prurit génital. »
- Yi xue ru men : « Hernie-*tui shan* (*xi shan*), douleur périnéale, plénitude des flancs, dysurie, *Long bi* (obstruction des urines), insuffisance de *Qi*, diarrhée liquide, difficulté à mobiliser les

quatre membres, chaleur du corps, éblouissement des yeux, absence de transpiration, douleur du genou, contracture des tendons, accès de folie-*fa kuang*, épistaxis, dyspnée et douleur de la gorge, vent de la tête-*tou feng*, spermatorrhée, diarrhée dysentérioriforme glairo-sanguinolente, enflure des organes génitaux externes, chez la femme prise en masse du Sang-*xue jie*, qui, à la palpation, donne la sensation que de l'eau s'écoule entre les fesses, gonflement du bas-ventre, prolapsus. »

- Da cheng : Reprend intégralement les indications du Zhen jiu ju ying.
- Xun jing : « Enflure du corps et des yeux », « Douleur de la verge avec saignement ».
- Lei jing tu yi : « Hernie-*dui shan* avec douleur de la région périnéale, difficulté de la miction, souffle insuffisant, diarrhée glairo-sanguinolente, distension plénitude de l'abdomen et des Flancs, douleur des genoux avec contracture des tendons, difficulté à mobiliser les quatre membres avec impossibilité de flexion-extension, surmenage de type vent-*feng lao* avec spermatorrhée, douleur importante de tout le corps, froid de la jambe et du genou, douleur de la verge. En cas de plénitude : fièvre avec douleur oculaire, absence de transpiration, vue trouble, accès de folie-*fa kuang*, épistaxis et dyspnée, douleur de la gorge. Chez la femme : prolapsus de l'utérus, douleur du bas-ventre, prurit vulvaire, accumulation de sang-*xue jia* ». « Selon Qian jin, en cas de spermatorrhée, froid et douleur de la jambe et du genou, faire 100 cônes de moxa. »
- Tai yi shen zhen : « Douleur et froid du genou, contracture des tendons, perturbation des mouvements des quatre membres, hernie-*shan qi* avec enflure unilatérale des testicules, spermatorrhée, douleur de la verge, prolapsus de l'utérus. »

Laurent 2000:

- Ling Shu 44 "Pour les méridiens en plénitude, les hémorragies, les maladies d'Estomac liées à une alimentation déréglée utilisez les *He*."
- Nan Jing 68 "*He* commande au reflux d'énergie, aux diarrhées."
- Ling Shu 44 "Utilisez les *He* en automne."
- Nan Jing 74 "En hiver, piquez les points *He* si la perversité réside au Rein."

### 5.3. Associations

| Indication  | Association        | Source                |
|---|--------------------|-----------------------|
| Prolapsus utérin  | 8F + 6Rn + 1F      | Da Cheng              |
| Prolapsus utérin  | 8F + 6Rn + 3F + 8C | Da Cheng              |
| Rétention d'urine   | 8F + 2F            | Zhi Shen Jing         |
| Douleur du pénis  | 8F + 2F            | Zhi Shen Jing         |
| Pathologies accompagnées d'hémorragie intense             | 8F + 10F           | Jia yi jing           |
| Rétention d'urine   | 8F + 2F            | Da Cheng              |
| <i>Long bi</i> (obstruction des urines), douleur du pénis | 8F + 2F            | Zi sheng jing         |
| Douleur de la face interne du genou                       | 8F + 7F            | Zi sheng jing         |
| Hernie douloureuse- <i>shan tong</i>                      | 8F + 6Rte + 12F    | Shanghai zhen jiu xue |
| Hernie  | 8F + 6Rte + 12F    | Roustan1979           |

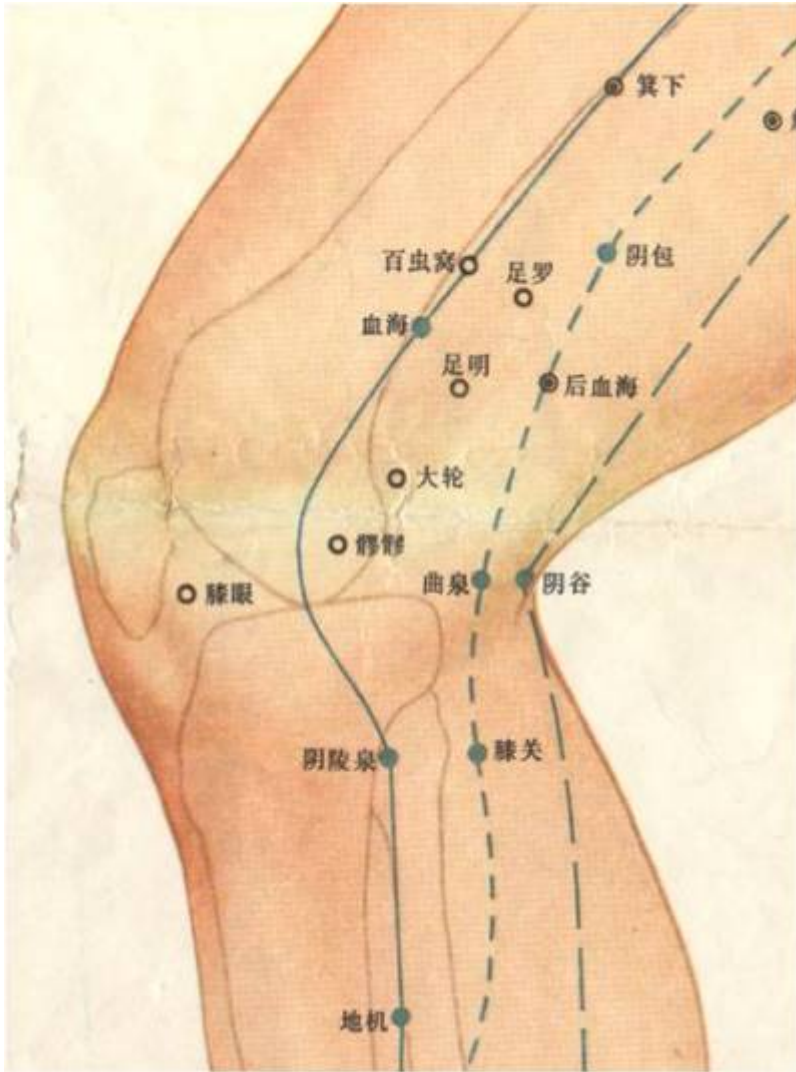
### 5.4. Revues des indications

## 6. Etudes cliniques et expérimentales

## 7. Références

## 8. Localisation

### 8.1. Rapports ponctuels



From:

<http://wiki-mtc.org/> - Encyclopédie des sciences médicales chinoises

Permanent link:

<http://wiki-mtc.org/doku.php?id=acupuncture:points:points%20des%20meridiens:foie:8f>



Last update: 20 Oct 2024 09:27